



Información Financiera Intermedia Condensada Separada

Al 31 de marzo de 2023 y 31 de diciembre de 2022
con el informe del Revisor Fiscal

Tabla de Contenido

Informe del Revisor Fiscal.....	1
Estado Condensado Separado de Situación Financiera.....	5
Estado Condensado Separado de Resultados Integrales.....	6
Estado Condensado Separado de Cambios en el Patrimonio.....	7
Estado Condensado Separado de Flujos de Efectivo.....	8
Notas a los estados financieros.....	9



KPMG S.A.S.
Calle 90 No. 19C – 74
Bogotá D.C. - Colombia

Teléfono 57(1) 6188000
57(1) 6188100

Fax 57(1) 2185490
57(1) 6233403

www.kpmg.com.co

INFORME DEL REVISOR FISCAL SOBRE LA REVISIÓN DE LA INFORMACIÓN FINANCIERA INTERMEDIA

Señores Accionistas
BMI Colombia Compañía de Seguros de Vida S.A.:

Introducción

He revisado la información financiera intermedia condensada separada que se adjunta, al 31 de marzo de 2023 de BMI Colombia Compañía de Seguros de Vida S.A., la cual comprende:

- el estado condensado separado de situación financiera al 31 de marzo de 2023;
- el estado condensado separado de resultados y otro resultado integral por el periodo de tres meses que terminó el 31 de marzo de 2023;
- el estado condensado separado de cambios en el patrimonio por el período de tres meses que terminó el 31 de marzo de 2023;
- el estado condensado separado de flujos de efectivo por el período de tres meses que terminó el 31 de marzo de 2023; y
- las notas a la información financiera intermedia.

La administración es responsable por la preparación y presentación de esta información financiera intermedia condensada separada de acuerdo con la Norma Internacional de Contabilidad 34 (NIC 34) – Información Financiera Intermedia contenida en las Normas de Contabilidad y de Información Financiera Aceptadas en Colombia. Mi responsabilidad consiste en expresar una conclusión sobre esta información financiera intermedia condensada separada, basada en mi revisión.

Alcance de la revisión

He realizado mi revisión de acuerdo con la Norma Internacional de Trabajos de Revisión 2410 “Revisión de Información Financiera Intermedia realizada por el Auditor Independiente de la Entidad”, incluida en las Normas de Aseguramiento de la Información Aceptadas en Colombia. Una revisión de información financiera intermedia consiste en hacer indagaciones, principalmente con las personas responsables de los asuntos financieros y contables, y la aplicación de procedimientos analíticos y otros procedimientos de revisión. El alcance de una revisión es sustancialmente menor que el de una auditoría realizada de acuerdo con Normas Internacionales de Auditoría Aceptadas en Colombia y, por consiguiente, no me permite obtener seguridad de haber conocido todos los asuntos significativos que hubiera podido identificar en una auditoría. Por lo tanto, no expreso una opinión de auditoría.



KPMG S.A.S.
Calle 90 No. 19C – 74
Bogotá D.C. - Colombia

Teléfono 57(1) 6188000
57(1) 6188100

Fax 57(1) 2185490
57(1) 6233403

www.kpmg.com.co

2

Conclusión

Basada en mi revisión, nada ha llamado mi atención que me haga suponer que la información financiera intermedia condensada separada al 31 de marzo de 2023 que se adjunta no ha sido preparada, en todos los aspectos de importancia material, de acuerdo con la Norma Internacional de Contabilidad 34 (NIC 34) – Información Financiera Intermedia contenida en las Normas de Contabilidad y de Información Financiera Aceptadas en Colombia.

Mónica Adriana González Camacho
Revisor Fiscal de
BMI Colombia Compañía de Seguros de Vida S.A.
T.P. 58642-T
Miembro de KPMG S.A.S.

15 de mayo de 2023



KPMG S.A.S.
Calle 90 No. 19C – 74
Bogotá D.C. - Colombia

Teléfono 57(1) 6188000
57(1) 6188100

Fax 57(1) 2185490
57(1) 6233403

www.kpmg.com.co

INFORME DEL REVISOR FISCAL SOBRE EL REPORTE EN LENGUAJE eXTENSIBLE BUSINESS REPORTING LANGUAGE (XBRL)

Señores Accionistas
BMI Colombia Compañía de Seguros de Vida S.A.:

Introducción

He revisado el reporte en lenguaje eXtensible Business Reporting Language (XBRL) al 31 de marzo de 2023 de BMI Colombia Compañía de Seguros de Vida S.A. (la Compañía), que incorpora la información financiera intermedia separada, la cual comprende:

- el estado separado de situación financiera al 31 de marzo de 2023;
- el estado separado de resultados y otro resultado integral por el periodo de tres meses que terminó el 31 de marzo de 2023;
- el estado separado de cambios en el patrimonio por el período de tres meses que terminó el 31 de marzo de 2023;
- el estado separado de flujos de efectivo por el período de tres meses que terminó el 31 de marzo de 2023; y
- las notas al reporte.

La administración es responsable por la preparación y presentación de este reporte en lenguaje eXtensible Business Reporting Language (XBRL) que incorpora la información financiera intermedia separada de acuerdo con la Norma Internacional de Contabilidad 34 (NIC 34) – Información Financiera Intermedia contenida en las Normas de Contabilidad y de Información Financiera Aceptadas en Colombia, y por la presentación del reporte en lenguaje eXtensible Business Reporting Language (XBRL) según instrucciones de la Superintendencia Financiera de Colombia. Mi responsabilidad consiste en expresar una conclusión sobre el reporte en lenguaje eXtensible Business Reporting Language (XBRL) que incorpora la información financiera intermedia separada, basada en mi revisión.

Alcance de la revisión

He realizado mi revisión de acuerdo con la Norma Internacional de Trabajos de Revisión 2410 “Revisión de Información Financiera Intermedia realizada por el Auditor Independiente de la Entidad”, incluida en las Normas de Aseguramiento de la Información Aceptadas en Colombia. Una revisión de información financiera intermedia consiste en hacer indagaciones, principalmente con las personas responsables de los asuntos financieros y contables y la aplicación de procedimientos analíticos y otros procedimientos de revisión. El alcance de una revisión es sustancialmente menor que el de una auditoría realizada de acuerdo con Normas Internacionales de Auditoría Aceptadas en Colombia y, por consiguiente, no me permite obtener seguridad de haber conocido todos los asuntos significativos que hubiera podido identificar en una auditoría. Por lo tanto, no expreso una opinión de auditoría.



KPMG S.A.S.
Calle 90 No. 19C – 74
Bogotá D.C. - Colombia

Teléfono 57(1) 6188000
57(1) 6188100

Fax 57(1) 2185490
57(1) 6233403

2

www.kpmg.com.co

Conclusión

Basada en mi revisión, nada ha llamado mi atención que me haga suponer que el reporte en lenguaje eXtensible Business Reporting Language (XBRL), que incorpora la información financiera intermedia separada de BMI Colombia Compañía de Seguros de Vida S.A. al 31 de marzo de 2023, no ha sido preparado, en todos los aspectos de importancia material, de acuerdo con la Norma Internacional de Contabilidad 34 (NIC 34) – Información Financiera Intermedia contenida en las Normas de Contabilidad y de Información Financiera Aceptadas en Colombia e instrucciones de la Superintendencia Financiera de Colombia.

Mónica Adriana González Camacho
Revisor Fiscal de
BMI Colombia Compañía de Seguros de Vida S.A.
T.P. 58642-T
Miembro de KPMG S.A.S.

15 de mayo de 2023

BMI COLOMBIA COMPAÑÍA DE SEGUROS DE VIDA S.A.
ESTADO CONDENSADO SEPARADO DE SITUACIÓN FINANCIERA
(Cifras expresadas en miles de pesos colombianos)


	Nota	31 de marzo de 2023	31 de diciembre de 2022
Activos			
Efectivo y equivalentes de efectivo	4	2.892.662	1.572.897
Inversiones	5	27.747.421	26.393.655
Cuentas por cobrar actividad aseguradora, neto	6	11.773.999	15.095.232
Otras cuentas por cobrar, neto		620.254	341.809
Reservas Técnicas parte Reaseguradores, neto	7	43.911.062	39.872.711
Otros activos no financieros		948.099	670.185
Activos por impuestos corrientes, neto	8	5.470.288	4.703.107
Activo por Impuesto Diferido		16.181	16.181
Propiedades y equipo, neto	9	1.365.208	1.287.713
Inversiones en subsidiarias	10	863.661	885.176
Total activos		<u>95.608.835</u>	<u>90.838.666</u>
Pasivo			
Cuentas por pagar actividad aseguradora	11	6.854.607	9.275.979
Acreedores comerciales y otras cuentas por pagar	12	2.759.905	2.860.387
Otros pasivos no financieros		638.790	747.243
Reservas técnicas	13	60.697.588	54.931.268
Beneficios a los empleados		575.938	457.529
Pasivos estimados y provisiones	14	2.503.120	1.932.567
Pasivos por impuesto Diferido		16.181	16.181
Total pasivos		<u>74.046.129</u>	<u>70.221.154</u>
Patrimonio de los accionistas			
Capital suscrito y pagado	15	23.358.000	23.116.000
Prima en colocación de acciones	15	27.369.000	25.191.000
Resultado de ejercicios anteriores	15	(27.689.488)	(20.842.869)
Resultado del periodo		(1.474.806)	(6.846.619)
Total patrimonio		<u>21.562.706</u>	<u>20.617.512</u>
Total pasivos y patrimonio		<u>95.608.835</u>	<u>90.838.666</u>

Las notas adjuntas son parte integral de la información financiera intermedia.

(*) Los suscritos Representante Legal y Contador Público, certificamos que hemos verificado previamente las afirmaciones contenidas en estos estados financieros y que los mismos han sido tomados fielmente de los libros de contabilidad de la Compañía


EMERSON ENCISO BENITEZ
Representante Legal Suplente (*)


EDILBERTO HORTUA G.
Contador (*)
T.P. 139080-T


MÓNICA ADRIANA GONZÁLEZ C.
Revisor Fiscal
T.P. 58642-T
Miembro de KPMG S.A.S.
(Véase mi informe del 15 de mayo de 2023)

BMI COLOMBIA COMPAÑÍA DE SEGUROS DE VIDA S.A.
ESTADO CONDENSADO SEPARADO DE RESULTADOS Y OTRO
RESULTADO INTEGRAL

(Cifras expresadas en miles de pesos colombianos)


Por los tres meses terminados el:

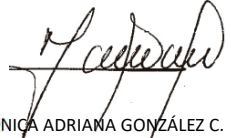
	<i>Nota</i>	31 de marzo de 2023	31 de marzo de 2022
Resultado por actividades de seguros :			
Ingreso por primas emitidas	16	16.062.621	12.580.420
Ingreso en actividades de reaseguros exterior	17	7.776.593	6.664.903
Costos de reaseguros interior y exterior	18	(13.267.599)	(10.577.249)
Movimiento neto de reservas técnicas	19	(1.134.316)	(614.833)
Siniestros liquidados	20	(2.313.696)	(2.412.685)
Comisiones de intermediarios y de recaudo	21	(4.902.483)	(4.311.873)
Resultado neto actividades de seguros		<u>2.221.120</u>	<u>1.328.683</u>
Resultado neto del portafolio de inversiones :			
Producto de valoración de inversiones	22	557.325	(240.675)
Ganancia en venta de inversiones	22	3.843	(7.334)
Resultado neto del portafolio		<u>561.168</u>	<u>(248.009)</u>
Otros ingresos y gastos de operación :			
Intereses		1.146	208
Diferencia en cambio, neto	23	(84.740)	(18.516)
Otros ingresos-recuperaciones	27	524.387	5.057
Gastos administrativos	24	(4.231.208)	(2.520.657)
Gastos por depreciación	25	(159.547)	(144.237)
Gastos por deterioro, neto	26	(241.659)	(24.890)
Gastos financieros		(43.958)	(34.718)
Resultado neto otros ingresos y gastos		<u>(4.235.579)</u>	<u>(2.737.753)</u>
Pérdida por el método de participación patrimonial	10	\$ (21.515)	(30.311)
Resultado del ejercicio antes de impuestos		<u>(1.474.806)</u>	<u>(1.687.390)</u>
Impuesto a las ganancias	28	-	-
Resultado Integral Total		<u>(1.474.806)</u>	<u>(1.687.390)</u>

Las notas adjuntas son parte integral de la información financiera intermedia.

(* Los suscritos Representante Legal y Contador Público, certificamos que hemos verificado previamente las afirmaciones contenidas en estos estados financieros y que los mismos han sido tomados fielmente de los libros de contabilidad de la Compañía


EMERSON ENCISO BENITEZ
 Representante Legal Suplente (*)


EDILBERTO HORTÚA G.
 Contador (*)
 T.P. 139080-T


MÓNICA ADRIANA GONZÁLEZ C.
 Revisor Fiscal
 T.P. 58642-T


Miembro de KPMG S.A.S.
 (Véase mi informe del 15 de mayo de 2023)


BMI COLOMBIA COMPAÑÍA DE SEGUROS DE VIDA S.A.
ESTADO CONDENSADO SEPARADO DE CAMBIOS EN EL PATRIMONIO
(Cifras expresadas en miles de pesos colombianos)


Por los tres meses terminados el 31 de marzo de 2023 y 2022:	<i>Nota</i>	Capital suscrito y pagado	Prima en colocación de acciones	Resultado de ejercicios anteriores	Resultado del período	Total Patrimonio
Saldo final al 31 de diciembre de 2021		22.406.000	18.801.000	(12.907.237)	(7.935.632)	20.364.131
Traslado a resultado de ejercicios anteriores		-	-	(7.935.632)	7.935.632	-
Resultado del período		-	-	-	(1.687.390)	(1.687.390)
Saldo final al 31 de marzo de 2022		22.406.000	18.801.000	(20.842.869)	(1.687.390)	18.676.741
Saldo final al 31 de diciembre de 2022		23.116.000	25.191.000	(20.842.869)	(6.846.619)	20.617.512
Traslado a resultado de ejercicios anteriores		-	-	(6.846.619)	6.846.619	-
Capitalización 24.000 acciones con valor nominal de \$10.000 c/u (en pesos)	15	242.000	-	-	-	242.000
Prima en colocación de acciones capitalización 58.000 acciones con valor nominal de \$90.000 c/u en (pesos)	15	-	2.178.000	-	-	2.178.000
Resultado del período		-	-	-	(1.474.806)	(1.474.806)
Saldo final al 31 de marzo de 2023		23.358.000	27.369.000	(27.689.488)	(1.474.806)	21.562.706

Las notas adjuntas son parte integral de la información financiera intermedia.

(*) Los suscritos Representante Legal y Contador Público, certificamos que hemos verificado previamente las afirmaciones contenidas en estos estados financieros y que los mismos han sido tomados fielmente de los libros de contabilidad de la Compañía


EMERSON ENCISO BENITEZ
Representante Legal Suplente (*)


EDILBERTO HORTUA G.
Contador (*)
T.P. 139080-T


MÓNICA ADRIANA GONZÁLEZ C.
Revisor Fiscal
T.P. 58642-T
Miembro de KPMG S.A.S.
(Véase mi informe del 15 de mayo de 2023)

BMI COLOMBIA COMPAÑÍA DE SEGUROS DE VIDA S.A.
ESTADO CONDENSADO SEPARADO DE FLUJOS DE EFECTIVO


(Cifras expresadas en miles de pesos colombianos)

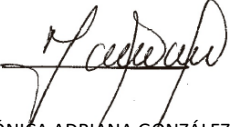
		Por los tres meses terminados en:	
	Nota	31 de marzo de 2023	31 de marzo de 2022
FLUJO DE EFECTIVO DE LAS ACTIVIDADES DE OPERACIÓN			
Resultado del período		(1.474.806)	(1.687.390)
Ajustes para conciliar el resultado neto con el efectivo neto usado en:			
Depreciación	25	53.805	69.359
Depreciación activos por derecho de uso	25	105.742	74.878
Resultado por valoración de inversiones, neto	22	(557.325)	240.675
Resultado de la venta de inversiones	22	(3.843)	7.334
Deterioro cuentas por cobrar actividad aseguradora y reservas técnicas, neto parte reasegurador	26	241.659	24.890
Cambio de moneda extranjera		-	(6.368)
Pérdida en el método de participación patrimonial	10	21.515	30.311
Cambios en activos y pasivos			
Aumento (Disminución) cuentas por cobrar actividad aseguradora		3.079.574	607.096
Aumento (Disminución) otras cuentas por cobrar		(278.445)	2.044
Aumento (Disminución) otros activos no financieros		(277.914)	(339.671)
Aumento (Disminución) cuentas por pagar actividad aseguradora		(2.421.372)	891.843
Aumento (Disminución) activos por impuestos corrientes		(767.181)	(601.124)
Aumento (Disminución) acreedores comerciales y otras cuentas por pagar		(100.482)	511.735
Aumento (Disminución) otros pasivos no financieros		(108.453)	77.411
Aumento (Disminución) beneficios a empleados		118.408	(36.767)
Aumento (Disminución) reservas técnicas		1.727.969	1.428.592
Aumento (Disminución) pasivos estimados y provisiones		570.554	(497.607)
		<u>(70.595)</u>	<u>797.241</u>
FLUJO DE EFECTIVO DE LAS ACTIVIDADES DE INVERSIONES			
Compra de inversiones		(12.663.997)	(8.538.341)
Venta de inversiones		11.871.399	9.848.768
Adquisiciones propiedades y equipo		(237.042)	(128.164)
		<u>(1.029.640)</u>	<u>1.182.263</u>
FLUJO DE EFECTIVO DE LAS ACTIVIDADES DE FINANCIACIÓN			
Capitalizaciones		2.420.000	-
		<u>2.420.000</u>	<u>-</u>
Efecto de la fluctuación por diferencias en cambio sobre el efectivo		-	6.368
Aumento en el efectivo y equivalentes de efectivo		<u>1.319.765</u>	<u>1.985.872</u>
Efectivo y equivalentes al efectivo al inicio del período		<u>1.572.897</u>	<u>1.240.268</u>
Efectivo y equivalentes al efectivo al cierre del período		<u>2.892.662</u>	<u>3.226.140</u>

Las notas adjuntas son parte integral de la información financiera intermedia.

(*) Los suscritos Representante Legal y Contador Público certificamos que hemos verificado previamente las afirmaciones contenidas en estos estados financieros y que los mismos han sido tomados fielmente de los libros de contabilidad de la Compañía.


EMERSON ENCISO BENÍTEZ
 Representante Legal Suplente (*)


EDILBERTO HORTUÁ G.
 Contador (*)
 T.P. 139080-T


MÓNICA ADRIANA GÓNZALEZ C.
 Revisor Fiscal
 T.P. 58642-T
 Miembro de KPMG S.A.S.
 (Véase mi informe del 15 de mayo de 2023)

1. Entidad que reporta

BMI Colombia Compañía de Seguros de Vida S.A. en adelante “la Compañía” es una sociedad anónima de carácter privado, con domicilio principal en la ciudad de Bogotá, vigilada por la Superintendencia Financiera de Colombia, cuyo objeto social consiste en el desarrollo de todas las actividades legalmente permitidas a las compañías de seguros de vida en los ramos autorizados. Presenta situación de control de parte del señor Antonio Medina Sierra por intermedio de la sociedad extranjera BMI FINANCIAL GROUP INC de forma directa y a través de AMS INVESTMENT LTDA PARTERSHIP. Al cierre del 31 de marzo de 2023 la Compañía cuenta con 52 funcionarios, el número de funcionarios aumentó en 2 con respecto al 31 de diciembre del año 2022 y no tiene sucursales ni agencias.

La Compañía se constituyó el 01 de marzo de 2017 mediante Escritura Pública No. 366 de la Notaría 66 de Bogotá con vigencia estatutaria hasta el 1 de marzo de 2117. Mediante Resolución 1761 del 15 de diciembre de 2017 de la Superintendencia Financiera de Colombia recibió autorización para funcionar y desarrollar en todo el territorio nacional las actividades propias de su objeto social; así mismo, mediante resoluciones 0174 y 0175, ambas del 13 de febrero de 2018, la Compañía fue autorizada por la misma institución para operar los ramos de seguro de vida individual, salud respectivamente. Así mismo, en el segundo semestre de 2019, mediante la resolución 1482 del 30 de octubre del mismo año, la Compañía fue autorizada para comercializar el ramo de vida grupo.

Su objeto social es el ejercicio de todas las actividades legalmente permitidas a las compañías de seguros de vida, en los ramos autorizados por la Superintendencia Financiera de Colombia y en desarrollo de las mismas, podrá celebrar y ejecutar, con sujeción a las normas generales y especiales que rigen para cada caso, todos los actos contratos y operaciones que tengan relación de medio a fin con las actividades principales de su objeto social y que sean necesarias y convenientes para la obtención de los fines que persigue esta sociedad.

El 2018 para la Compañía fue un año en donde se terminó satisfactoriamente el proceso de obtención de autorizaciones regulatorias necesarias para poder operar como compañía de seguros en el mercado colombiano, así como el de la consolidación de su estructura organizacional y de gobierno corporativo. En el primer semestre, se logró obtener autorización por parte de la Superintendencia Financiera de Colombia para la explotación de los ramos de vida individual y salud. Para el segundo semestre, la Compañía enfoca sus esfuerzos a incursionar en el mercado mediante una fuerte gestión comercial, iniciando ventas en el mes de julio de 2018. En el mes de octubre del año 2019 la Compañía obtuvo la autorización para operar el ramo de vida grupo.

BMI Colombia tiene una situación de control sobre la Compañía Finmeridian S.A.S., sin embargo, no presenta estados financieros consolidados de acuerdo con la exención establecida en el párrafo 4 de la NIIF 10:

- I. Es una subsidiaria totalmente participada por otra entidad y todos sus otros propietarios, incluyendo los titulares de acciones sin derecho a voto, han sido informados de que la controladora no presentará estados financieros consolidados y no han manifestado objeciones a ello;
- II. Sus instrumentos de deuda o de patrimonio no se negocian en un mercado público (ya sea una bolsa de valores nacional o extranjera, o un mercado no organizado, incluyendo mercados locales o regionales);
- III. No registra sus estados financieros, ni está en proceso de hacerlo, en una comisión de valores u otra organización reguladora, con el propósito de emitir algún tipo de instrumentos en un mercado público; y

- IV. Su controladora final, o alguna de las controladoras intermedias, elabora estados financieros consolidados que se encuentran disponibles para uso público y cumplen con las NIIF, en los cuales las subsidiarias se consolidan o miden a valor razonable con cambios en resultados de acuerdo con esta NIIF.

2. Bases de Preparación de la Información Financiera Intermedia Separada

i. Normas Contables Aplicadas

La información financiera intermedia condensada ha sido preparada de acuerdo con las Normas de Contabilidad y de Información Financiera Aceptadas en Colombia (NCIF), establecidas en la Ley 1314 de 2009, reglamentadas por el Decreto Único Reglamentario 2420 de 2015, modificado por los Decretos 2496 de 2015, 2131 de 2016, 2170 de 2017, 2483 de 2018, 2270 de 2019, 938 de 2021 y 1611 de 2022. Las NCIF grupo 1 se basan en las normas internacionales de información financiera (NIIF) completas, emitidas y traducidas oficialmente al español por el consejo de Normas Internacionales de Contabilidad (International Accounting Standards Board – IASB, por sus siglas en inglés).

La Compañía aplica a la información financiera intermedia condensada separada las siguientes excepciones contempladas en Título 4 Regímenes especiales del Capítulo 1 del Decreto 2420 de 2015:

- La NIIF 9 respecto de la clasificación y la valoración de las inversiones; para estos casos continúa aplicando lo requerido en la Circular Básica Contable y Financiera de la Superintendencia Financiera de Colombia (SFC).
- La NIIF 4 respecto del tratamiento de la reserva de desviación de siniestralidad y los ajustes que se puedan presentar como consecuencia de la aplicación de la prueba de adecuación de pasivos del párrafo 15 de la NIIF 4.

Para efectos legales en Colombia los estados financieros separados son los estados financieros principales.

La información financiera intermedia condensada trimestral no incluye toda la información y revelaciones requeridas para los estados financieros anuales, por esta razón debe ser leída en conjunto con los estados financieros anuales al 31 de diciembre de 2022. De acuerdo con la NIC 34, esta información financiera intermedia utiliza las mismas políticas contables aplicadas en la elaboración de los estados financieros anuales.

ii. Bases de Medición

La información financiera intermedia condensada ha sido preparada sobre la base del costo histórico, con excepción de las siguientes partidas incluidas en el estado de situación financiera:

- Efectivo y equivalentes de efectivo.
- Instrumentos financieros al valor razonable con cambios en resultados.
- Las reservas técnicas son valoradas a la mejor estimación, de acuerdo con principios actuariales.

iii. Moneda Funcional y de Presentación

Las partidas incluidas en la información financiera intermedia condensada de la compañía se expresan en la moneda del ambiente económico primario donde se opera la entidad (pesos colombianos). La información financiera intermedia condensada se presenta “en pesos colombianos”, que es la moneda funcional de la Compañía y la moneda de presentación. Toda la información es presentada en miles de pesos y ha sido redondeada a la unidad más cercana.

iv. Uso de estimaciones y juicios

La preparación de información financiera intermedia condensada de conformidad con las Normas de Contabilidad y de Información Financiera Aceptadas en Colombia requiere que la administración realice juicios, estimaciones y supuestos que afectan la aplicación de las políticas contables y los montos de activos, pasivos y pasivos contingentes en la fecha del balance, así como los ingresos y gastos del año. Los resultados reales pueden diferir de estas estimaciones.

Las estimaciones y supuestos relevantes son revisados regularmente. Las revisiones de las estimaciones contables son reconocidas al cierre del 31 de marzo de 2023 período en que la estimación es revisada, y no ha tenido cambios respecto al periodo de diciembre de 2022.

- **Reservas técnicas de seguros (Reserva matemática)**

Las estimaciones y juicios utilizados para el cálculo de la reserva matemática son revisados de forma periódica por profesionales expertos propios de la Compañía.

- **Vida Útil**

La Compañía determina la vida útil del activo en términos de la utilidad que se espera aporte a la entidad. La vida útil de un activo, es una cuestión de criterio, basado en la experiencia que la entidad tenga con activos similares, frente a lo cual La Compañía de Seguros ha basado su estimación en el tiempo que se espera usar el activo.

v. Cambios en políticas contables, estimaciones y errores

Al 31 de marzo de 2023 no se han producido cambios en políticas contables, estimaciones o errores de carácter significativo que pudieran haber tenido efecto sobre la posición financiera o los resultados de la Compañía.

vi. Presentación de la información financiera intermedia condensada

La Administración mantendrá la presentación y clasificación de las partidas reveladas en los estados financieros de un período a otro, salvo se presente una revisión de las actividades de importancia significativa a la presentación de los estados financieros o cuando se ponga de manifiesto que será más apropiada otra presentación u otra clasificación, tomando para ello en consideración los criterios definidos según políticas vigentes.

- **Grado de redondeo**

Los estados financieros intermedios condensados y las notas se expresan en miles de pesos y su grado de redondeo es a la unidad más cercana. El número de acciones es presentado sin ningún nivel de redondeo y por su cantidad exacta.

- **Estado separado de situación financiera**

El estado de situación financiera se presenta mostrando las diferentes cuentas de activos y pasivos ordenados atendiendo a su liquidez en caso de realización o exigibilidad, por considerar que para una entidad aseguradora esta forma de presentación proporciona una información fiable más relevante.

- **Estado separado de resultados integrales**

El estado de resultados integrales se presenta discriminado según la función de los gastos, este comienza presentando el resultado de las operaciones técnicas de seguros y luego las operaciones administrativas y financieras.

- **Estado separado de flujo de efectivo**

La entidad prepara y presenta estados de flujos de efectivo cada vez que se obligue a presentar estados financieros de propósito general a través del método indirecto reflejando los flujos de operación, inversión y financiación y muestra la fuente y los usos del efectivo.

vii. Período contable

La información financiera intermedia condensada muestra la imagen fiel del patrimonio y de la situación financiera de la Compañía, al igual que los resultados de sus operaciones y flujos de efectivo, por el período comprendido entre el 1 de enero al 31 de marzo de 2023 y el 1 de enero al 31 de diciembre de 2022.

La Compañía tiene definido por estatutos, efectuar un corte de sus cuentas, preparar y difundir estados financieros de propósito general una vez al año, con fecha el 31 de diciembre.

viii. Hipótesis de negocio en marcha

La información financiera intermedia condensada ha sido preparada bajo el supuesto de que la entidad continuará como un negocio en marcha. Como se muestra en estas notas a la información financiera intermedia condensada, durante los tres meses que terminaron el 31 de marzo de 2023, la entidad acumula pérdidas en concordancia con el Plan Estratégico trazado por la Compañía que contempla \$(1.687.391) frente a una pérdida ejecutada de \$(1.474.806). Según el plan se estima alcanzar el punto de equilibrio en el término de 5 años.

El Plan Estratégico ha contemplado las capitalizaciones tanto las efectuadas en años anteriores como las que se proyectan para los próximos años, cuyos recursos se destinarán para soportar los gastos de operación.

La Compañía cuenta con una inversión en Finmeridian SAS. Esta subsidiaria se encuentra en proceso de inicio de operaciones. Su objetivo es la financiación para el primer año del 30% de

las primas emitidas por la Compañía y el incremento de su volumen de operación se da en función del crecimiento que tenga BMI Colombia.

Para el año 2023, la Compañía estima incrementar las primas emitidas en un 74%, crecimiento que se soporta en la comercialización de seguros individuales, productos colectivos y vida grupo.

La Compañía al elaborar la información financiera intermedia condensada evaluó la capacidad que tiene para continuar en funcionamiento. La Gerencia de la Compañía no estima que existan incertidumbres importantes, relativas a eventos o condiciones que puedan aportar dudas significativas sobre la posibilidad de que la Compañía continúe con sus operaciones normales, la compañía cumple sus compromisos de pago a proveedores intermediarios y empleados sin excepción, las pérdidas acumuladas están sustentadas en las proyecciones de umbral de rentabilidad.

3. Resumen de las Políticas Contables Significativas

Estimación del valor razonable

El valor razonable de los activos financieros que se negocian en mercados activos se basa en los precios de mercados que son proporcionados por el proveedor de precios. Precia S.A., sociedad proveedora de precios de mercado (debidamente autorizado por la Superintendencia Financiera de Colombia) fue seleccionada por la Compañía.

Los mercados activos son aquellos en los cuales los precios son conocidos y fácilmente accesibles para el público, reflejando estos precios, además, transacciones de mercado reales, actuales o producidas con regularidad entre ellos se encuentran los activos financieros en títulos de deuda.

La jerarquía del valor razonable tiene los siguientes niveles:

Para establecer la jerarquía la compañía utiliza la metodología del proveedor de precios Precia S.A.

- Las entradas de Nivel 1 son precios cotizados (sin ajustar) en mercados activos para activos idénticos a los que la entidad pueda acceder a la fecha de medición. Dentro de esta categoría se encuentran los títulos que constituyen el portafolio de renta fija de la Compañía, que cumpla con las características mencionadas.
- Las entradas de Nivel 2 son entradas diferentes a los precios cotizados incluidos en el Nivel 1 que sean observables para el activo, ya sea directa o indirectamente. Dentro de esta categoría se encuentran los fondos de inversión colectiva.
- Las entradas de Nivel 3 son Datos no-observables importantes para el activo o pasivo.

La Compañía clasifica los activos financieros en cada una de estas jerarquías partiendo de la evaluación de los datos de entrada utilizados para obtener el valor razonable. Para estos efectos, se determina qué variables son observables partiendo de criterios como la disponibilidad de precios en mercados, su publicación y actualización regular, la confiabilidad y posibilidad de verificación, y su publicación por parte de fuentes independientes que participan en los mercados.

Precia S.A., realiza un ordenamiento jerárquico sobre los tipos de cálculos realizados para la obtención de los precios dependiendo de la disponibilidad de información así:

Tipo 1: Son cálculos que provienen de sistemas de negociación o cotizaciones de parte de las entidades que negocian estos títulos.

BMI COLOMBIA COMPAÑÍA DE SEGUROS DE VIDA S.A.
 Notas a la Información Financiera Intermedia Condensada Separada
 Al 31 de marzo de 2023 y 31 de diciembre de 2022
 (Expresados en miles de pesos)

Tipo 2: Son precios que resultan de la aplicación de modelos que incorporan información observable en el mercado.

La siguiente tabla analiza, dentro de la jerarquía del valor razonable, los activos de la Compañía medidos al valor razonable:

31 de marzo de 2023				
	Valor en Libros	Valor Razonable	Nivel 1	Nivel 2
Inversiones				
Emitidos o garantizados por el gobierno colombiano	\$ 23,058,533	\$ 19,708,039	\$ 19,708,039	\$ 0
Emitidos o garantizados por otras instituciones financieras	2,514,924	2,514,924	0	2,514,924
Emitidos o garantizados por entidades del sector real	1,028,810	1,028,810	0	1,028,810
Emitidos o garantizados por gobiernos del exterior	1,145,154	1,145,154	1,145,154	0
	<u>27,747,421</u>	<u>24,396,927</u>	<u>20,853,193</u>	<u>3,543,734</u>

31 diciembre de 2022				
	Valor en Libros	Valor Razonable	Nivel 1	Nivel 2
Inversiones				
Emitidos o garantizados por el gobierno colombiano	\$ 21,954,475	\$ 18,077,137	\$ 18,077,137	\$ 0
Emitidos o garantizados por otras instituciones financieras	2,437,357	2,437,357	0	2,437,357
Emitidos o garantizados por entidades del sector real	1,052,020	1,052,020	0	1,052,020
Emitidos o garantizados por gobiernos del exterior	949,803	949,803	949,803	0
	<u>26,393,655</u>	<u>22,516,317</u>	<u>19,026,940</u>	<u>3,489,377</u>

31 de marzo de 2023			
	Instrumentos medidos a valor razonable	Inversiones a costo amortizado	Total
Inversiones			
Inversiones negociables en títulos de deuda	\$ 9,655,443	\$ 15,697,897	\$ 25,353,340
	<u>9,655,443</u>	<u>15,697,897</u>	<u>25,353,340</u>

31 diciembre de 2022			
	Instrumentos medidos a valor razonable	Inversiones a costo amortizado	Total
Inversiones			
Inversiones en títulos de deuda	\$ 9,983,152	\$ 16,410,503	\$ 26,393,655
	<u>9,983,152</u>	<u>16,410,503</u>	<u>26,393,655</u>

BMI COLOMBIA COMPAÑÍA DE SEGUROS DE VIDA S.A.
 Notas a la Información Financiera Intermedia Condensada Separada
 Al 31 de marzo de 2023 y 31 de diciembre de 2022
 (Expresados en miles de pesos)

	Al 31 de marzo de 2023	Al 31 de diciembre de 2022
Maduración de inversiones (en años)		
1 año	1,539,505	2,505,288
1 - 3 años	2,091,965	6,105,210
3 - 5 años	833,160	2,298,450
5 - 10 años	10,465,258	3,947,134
> 10 años	12,817,533	11,537,573
	\$ 27,747,421	\$ 26,393,655

Calificación de las inversiones

Calificación de las inversiones

Nación	23,058,532	21,954,476
AAA	4,688,889	4,439,179
	\$ 27,747,421	\$ 26,393,655

La valoración de los títulos de deuda a valor razonable es calculada y reportada por el proveedor de precios Precia S.A., cuya metodología se encuentra autorizada por la Superintendencia Financiera de Colombia. Para esto tienen en cuenta la frecuencia en la publicación de precios de forma histórica, monto en circulación, registro de operaciones realizadas, número de contribuidores de precios como medida de profundidad, conocimiento del mercado, cotizaciones constantes por una o más contrapartes del título específico, spreads bid-offer, entre otros.

Transferencia de Niveles

Durante el primer trimestre de 2023 se presentaron transferencias entre niveles en 7 títulos clasificados como riesgo nación TES del Nivel 2 al Nivel 1, durante el año 2022 no se presentaron transferencias entre niveles, esto se debe a que el 80.2% de los títulos al cierre de 2022 son riesgo nación.

(a) Partes Relacionadas

De acuerdo con la NIC-24 una parte relacionada es una persona o entidad que está relacionada con la entidad que prepara sus estados financieros en las cuales se podría ejercer control o control conjunto sobre la entidad que informa; ejercer influencia significativa sobre la entidad que informa; o ser considerado miembro del personal clave de la gerencia de la entidad que informa.

Personal clave de la gerencia

Incluye al presidente y gerentes de la Compañía que son las personas que participan en la planeación, dirección y control de la Compañía.

BMI COLOMBIA COMPAÑÍA DE SEGUROS DE VIDA S.A.
 Notas a la Información Financiera Intermedia Condensada Separada
 Al 31 de marzo de 2023 y 31 de diciembre de 2022
 (Expresados en miles de pesos)

Los activos, pasivos y transacciones con compañías pertenecientes a BMI Financial Group, Inc. se presentan como entes relacionados.

Normas emitidas no efectivas

A continuación, se relacionan las enmiendas emitidas por el IASB durante los años 2019 y 2020 que fueron adoptadas mediante el Decreto 938 de 2021 y entrarán en vigencia a partir del 1 de enero 2023, siendo voluntaria su aplicación anticipada siempre y cuando la norma lo permita. La Compañía no ha evaluado el posible impacto que las aplicaciones de estas enmiendas tendrán sobre sus estados financieros en el período en que se apliquen por primera vez.

Norma de información financiera	Tema de la norma o enmienda	Detalle
Reforma de la Tasa de interés de Referencia (Modificaciones a las NIIF 9, NIC 39 y NIIF 7)	Decreto 938 de 2021	Períodos anuales que comienzan en o después del 1 de enero de 2023. Se permite su aplicación anticipada.
Reforma de la Tasa de Interés de Referencia Fase 2 (Modificaciones a las NIIF 9, NIC 39, NIIF 7, NIIF 4 y NIIF 16)	Decreto 938 de 2021	Períodos anuales que comienzan en o después del 1 de enero de 2023. Se permite su aplicación anticipada.
Referencia al Marco Conceptual (Modificaciones a la NIIF 3)	Decreto 938 de 2021	Períodos anuales que comienzan en o después del 1 de enero de 2023. Se permite su aplicación anticipada.
Propiedad, Planta y Equipos – Ingresos antes del uso previsto (Modificaciones a la NIC 16)	Decreto 938 de 2021	Períodos anuales que comienzan en o después del 1 de enero de 2023. Se permite su aplicación anticipada. El efecto de la aplicación no reexpresará la información comparativa.
Contratos Onerosos – Costos de Cumplimiento de un Contrato (Modificaciones a la NIC 37)	Decreto 938 de 2021	Períodos anuales que comienzan en o después del 1 de enero de 2023 a contratos existentes en la fecha de la aplicación. Se permite su aplicación anticipada. El efecto de la aplicación no reexpresará la información comparativa.

BMI COLOMBIA COMPAÑÍA DE SEGUROS DE VIDA S.A.
 Notas a la Información Financiera Intermedia Condensada Separada
 Al 31 de marzo de 2023 y 31 de diciembre de 2022
 (Expresados en miles de pesos)

Norma de información financiera	Tema de la norma o enmienda	Detalle
Mejoras Anuales a las Normas NIIF 2018–2020	Decreto 938 de 2021	Períodos anuales que comienzan en o después del 1 de enero de 2023. Se permite su aplicación anticipada.

Normas emitidas aplicadas durante el período de reporte

NIIF 17 Contratos de Seguros

La compañía se encuentra en la etapa de parametrización de la herramienta adquirida, a la fecha de corte se encuentra pendiente:

1. La metodología de asignación de gasto
2. Tasas de descuento.
3. Plan único de cuentas.

Las dos últimas se encuentran pendientes por definición de la Superintendencia Financiera de Colombia.

A la fecha, a través de FASECOLDA se logró gestionar la emisión del proyecto de decreto para IFRS 17 en Colombia, el cual fue emitido por el Ministerio de Hacienda el 28 de abril de 2023 para comentarios del público interesado.

4. Efectivo y equivalentes de efectivo

El siguiente es un detalle del efectivo y equivalentes durante los periodos de presentación:

	31 de marzo de 2023	31 de diciembre de 2022
Caja	<u>2,000</u>	<u>2,000</u>
Bancos:		
Nacionales (a)	\$ 2,737,010	\$ 1,444,134
Moneda Extranjera	<u>98,565</u>	<u>34,686</u>
	\$ <u>2,835,575</u>	\$ <u>1,479,820</u>
Tipo de títulos a valor razonable:		
Emisores nacionales	\$ 55,087	\$ 91,077
Total, efectivo y equivalentes de efectivo	\$ <u>2,892,662</u>	\$ <u>1,572,897</u>

BMI COLOMBIA COMPAÑÍA DE SEGUROS DE VIDA S.A.
 Notas a la Información Financiera Intermedia Condensada Separada
 Al 31 de marzo de 2023 y 31 de diciembre de 2022
 (Expresados en miles de pesos)

- (a) El banco presenta incremento debido al recaudo de primas recibido el último día de marzo de la póliza de salud colectivo de las coberturas de complicaciones de cirugías plástica y estética y de pólizas de vida grupo.

Calificación crediticia

Entidad	Calificación Riesgo	Entidad Calificadora
Bancolombia	AAA	Fitch Ratings
Banco Davivienda	AAA	Fitch Ratings
Skandia Fiduciaria	AAA	Fitch Ratings
BNY Mellon	AA-/F1+	Fitch Ratings

Al 31 de marzo de 2023 existen partidas conciliatorias por valor de \$741.294 las cuales no generan cálculo de deterioro, las partidas no superan 90 días de antigüedad.

Al 31 de diciembre de 2022 existen partidas conciliatorias por valor de \$50.312 las cuales no generan cálculo de deterioro, las partidas no superan 90 días de antigüedad.

Al 31 de marzo de 2023 y 31 de diciembre de 2022, no existen restricciones o embargos sobre el efectivo y equivalentes de efectivo de la Aseguradora.

5. Inversiones

La Compañía cuenta con un portafolio de inversiones de alta liquidez el siguiente es un detalle de Inversiones para los períodos de presentación:

	31 de marzo de 2023	31 de diciembre de 2022
Inversiones en títulos de deuda a valor razonable	\$ 10,032,179	\$ 9,983,152
Inversiones en títulos de deuda a costo amortizado	17,715,242	16,410,503
	\$ <u>27,747,421</u>	\$ <u>26,393,655</u>

El aumento del portafolio de inversiones corresponde principalmente a la adquisición de títulos de deuda pública con recursos provenientes de la capitalización recibida durante el mes de enero de 2023.

Al 31 de marzo de 2023 la Compañía mantiene inversiones por \$27.747.421 frente a un valor requerido de reservas técnicas netas de \$18.860.369 presentando un exceso en la inversión de \$8.887.052.

No existen restricciones o embargos sobre el portafolio de inversiones de la Compañía.

BMI COLOMBIA COMPAÑÍA DE SEGUROS DE VIDA S.A.
 Notas a la Información Financiera Intermedia Condensada Separada
 Al 31 de marzo de 2023 y 31 de diciembre de 2022
 (Expresados en miles de pesos)

6. Cuentas por cobrar actividad aseguradora, neto

El siguiente es el detalle de cuentas por cobrar relacionada a la actividad aseguradora durante los períodos presentación:

	31 de marzo de 2023	31 de diciembre de 2022
Primas por recaudar (a)	\$ 9,435,020	\$ 9,382,691
Reaseguradores exterior cuenta corriente (b)	2,725,651	5,909,929
Anticipos intermediarios de seguros (c)	80,409	46,144
Prestamos sobre Pólizas	209,560	199,912
Deterioro (d)	<u>(676,641)</u>	<u>(443,444)</u>
Total, Primas por recaudar y otras cuentas por cobrar	<u>\$ 11,773,999</u>	<u>\$ 15,095,232</u>

(a) Primas por recaudar	Al 31 de marzo de 2023	Al 31 de diciembre de 2022
Salud	\$ 8,734,892	\$ 7,714,757
Vida Individual	197,900	304,818
Vida Grupo	502,228	1,363,116
Total Primas por recaudar	<u>\$ 9,435,020</u>	<u>\$ 9,382,691</u>

(a) Las primas por recaudar están representadas en su mayoría en los negocios del ramo de salud colectivo para la cobertura de complicaciones derivadas de cirugías plásticas, con un valor de \$8.500.816 y \$7.420.230 al cierre de 31 de marzo de 2023 y 31 de diciembre de 2022 respectivamente. El plazo que se estaba contemplado por pandemia se eliminó quedando así los plazos: colectivo y vida grupo quedaron a 60 días y temporal a 45 días. El ramo de vida grupo presenta aumento en las primas por recaudar de algunas pólizas colectivas con las que se están estableciendo acuerdos de pago.

(b) El siguiente es el detalle de la cuenta por cobrar al exterior por Reaseguradores cuenta corriente:

Reaseguradores exterior cuenta corriente:

	Al 31 de marzo de 2023	Al 31 de diciembre de 2022
Best Meridian Insurance Company	540,253	151,501
Best Meridian International Insurance Company	290,387	676,354
Navigators Insurance Company	796,628	4,170,333
Hannover RÜCK SE	149,926	-
QBE Re Europe Limited	948,457	911,741
Total	<u>\$ 2,725,651</u>	<u>\$ 5,909,929</u>

Las cuentas por cobrar al exterior están representadas por las cuentas corrientes a reaseguradores este valor obedece al reembolso de siniestros pendientes de recaudar durante el cuarto trimestre del año 2022 y el primer trimestre de 2023, el 45% corresponde a salud y el 30% al ramo de vida individual y el 25% Vida grupo.

BMI COLOMBIA COMPAÑÍA DE SEGUROS DE VIDA S.A.
 Notas a la Información Financiera Intermedia Condensada Separada
 Al 31 de marzo de 2023 y 31 de diciembre de 2022
 (Expresados en miles de pesos)

- (c) Corresponde al pago de anticipos que la Compañía ha otorgado a sus intermediarios, acorde al cumplimiento de objetivos, los cuales son descontados mediante el pago de comisiones que genere el intermediario durante los siguientes cortes de periodicidad semanal.
- (d) Para el primer trimestre de 2023 no se presentan castigos de cartera, el incremento en el deterioro se presenta principalmente en el ramo de salud para la cobertura de complicaciones derivadas de procedimientos de alta complejidad que viene creciendo en primas y cuyo deterioro se presenta en las pólizas con maduración entre 151 a 180 días, con los cuales la Compañía ha realizado acuerdos de pago mensual. La maduración de la cartera por este producto supera los 151 días. El siguiente cuadro corresponde al movimiento del deterioro de cuentas por cobrar en el periodo.

(d) Deterioro	Al 31 de marzo de 2023	Al 31 de diciembre de 2022
Saldo Inicial	(443,444)	(268,341)
Constituciones	(244,993)	(220,133)
Recuperaciones	11,796	45,030
Saldo al final del Periodo	\$ <u><u>(676,641)</u></u>	\$ <u><u>(443,444)</u></u>

7. Reservas técnicas parte reaseguradores, neto

El siguiente es el detalle de las reservas técnicas parte reaseguradores durante los periodos de presentación:

	31 de marzo de 2023	31 de diciembre de 2022
Reservas de Riesgos en Curso	\$ 1,922,106	\$ 2,140,556
Reservas matemáticas (a)	39,035,796	35,168,603
Reservas para siniestros avisados (b)	2,383,320	1,370,791
Reservas para siniestros no avisados (c)	597,496	1,211,955
Deterioro reservas técnicas parte reaseguradores (d)	(27,656)	(19,194)
Total, Reservas Técnicas parte Reaseguradores, neto	\$ <u><u>43,911,062</u></u>	\$ <u><u>39,872,711</u></u>

- (a) La variación presentada en la reserva matemática se concentra en pólizas temporales y universales del ramo de vida individual originada por un incremento en la producción de estos productos, acordes con los cálculos del área actuarial.
- (b) Al 31 de marzo de 2023, la Compañía registró un total de 704 avisos de siniestro comparado con un total de 2.519 avisos de siniestros en reserva al cierre de diciembre de 2022, de los cuales 329 corresponden a pólizas del ramo de salud de las coberturas de complicaciones de cirugía plástica y estética que presentan un incremento por la mayor exposición, 328 avisos de siniestro del ramo de vida grupo y el ramo de salud individual cuenta con 2 avisos de siniestro.
- (c) La variación en las reservas de siniestros no avisados corresponde a pagos de siniestros realizados durante el primer trimestre del año y dos en particular por \$601.074.

BMI COLOMBIA COMPAÑÍA DE SEGUROS DE VIDA S.A.
 Notas a la Información Financiera Intermedia Condensada Separada
 Al 31 de marzo de 2023 y 31 de diciembre de 2022
 (Expresados en miles de pesos)

- (d) Se presenta un incremento en el deterioro sobre el activo por contingencias a cargo de reaseguradores producido por el aumento en las ventas del periodo. El cálculo del deterioro se determina por el porcentaje de incumplimiento acorde a la calificación del reasegurador.

El siguiente es el detalle de las reservas parte reaseguradores por ramo:

Reserva de riesgos en curso	Al 31 de marzo de 2023	Al 31 de diciembre de 2022
Salud	\$ 1,147,599	\$ 998,439
Vida individual	53,089	64,714
Vida grupo	721,417	1,077,404
Total	<u>\$ 1,922,105</u>	<u>\$ 2,140,557</u>
Reserva matemática	Al 31 de marzo de 2023	Al 31 de diciembre de 2022
Vida individual	\$ 39,035,795	\$ 35,168,603
Total	<u>\$ 39,035,795</u>	<u>\$ 35,168,603</u>
Reserva de siniestros avisados	Al 31 de marzo de 2023	Al 31 de diciembre de 2022
Salud	\$ 1,663,020	\$ 1,100,673
Vida grupo	720,300	270,118
Total	<u>\$ 2,383,320</u>	<u>\$ 1,370,791</u>
Reserva de siniestros no avisados	Al 31 de marzo de 2023	Al 31 de diciembre de 2022
Salud	\$ 550,872	\$ 1,169,946
Vida grupo	46,624	42,008
Total	<u>\$ 597,496</u>	<u>\$ 1,211,954</u>
Deterioro reserva reaseguradores	Al 31 de marzo de 2023	Al 31 de diciembre de 2022
Salud	\$ (2,140)	\$ (1,530)
Vida individual	(24,561)	(17,185)
Vida grupo	(955)	(479)
Total	<u>\$ (27,656)</u>	<u>\$ (19,194)</u>

8. Activos por impuestos corrientes, neto

El siguiente es el detalle de los saldos de activos por impuesto corriente para los periodos de presentación:

BMI COLOMBIA COMPAÑÍA DE SEGUROS DE VIDA S.A.
 Notas a la Información Financiera Intermedia Condensada Separada
 Al 31 de marzo de 2023 y 31 de diciembre de 2022
 (Expresados en miles de pesos)

	31 de marzo de 2023	31 de diciembre de 2022
Saldo a favor renta acumulado a Diciembre 31 de 2022	\$ 4.703.107	\$ 4.703.107
Retenciones y autorretenciones año 2023	767.181	-
Total Activos por impuestos corrientes, neto	\$ 5.470.288	\$ 4.703.107

Al cierre del 31 de marzo de 2023 se posee una variación anual de los activos por impuestos corrientes correspondiente a las autorretenciones practicadas por la Compañía y las retenciones practicadas por las entidades financieras a la Compañía en lo corrido entre enero 2023 y marzo 2023.

9. Propiedades y Equipo, neto

El siguiente es el detalle de la propiedad y equipo durante los periodos de presentación:

	31 de marzo de 2023	31 de diciembre de 2022
Para uso propio (a)	\$ 475,181	\$ 416,129
Activos de derecho de uso (b)	890,027	871,584
	\$ 1,365,208	\$ 1,287,713

(a) El siguiente es el detalle de los bienes para uso propio correspondientes a los periodos de presentación:

	Al 31 de marzo de 2023	Al 31 de diciembre de 2022
Saldo		
Mejoras en propiedades ajenas	\$ 457,416	\$ 457,416
Equipos de Oficina	178,537	178,537
Equipos de Computo	725,680	612,823
Muebles y Enseres	264,956	264,956
Depreciación		
Mejoras en propiedades ajenas	(385,799)	(375,056)
Equipos de Oficina	(96,707)	(92,244)
Equipos de Cómputo	(439,730)	(403,280)
Muebles y Enseres	(229,172)	(227,023)
Total propiedades y equipo	\$ 475,181	\$ 416,129

Al 31 de marzo de 2023 y 31 de diciembre de 2022, no existen restricciones sobre los activos fijos de la Compañía y se encontraban debidamente amparados contra los riesgos de terremoto, incendio, y otros riesgos mediante pólizas de seguros vigentes.

BMI COLOMBIA COMPAÑÍA DE SEGUROS DE VIDA S.A.
 Notas a la Información Financiera Intermedia Condensada Separada
 Al 31 de marzo de 2023 y 31 de diciembre de 2022
 (Expresados en miles de pesos)

- (b) El siguiente es el detalle de los activos de derecho uso propio correspondientes a los periodos de presentación:

Activos de derecho de uso incluidas en la propiedad y equipo

Al 31 de marzo de 2023				
Activo por Derecho de Uso	Capitalización	Depreciación	Vida útil	Saldo al 31 de marzo de 2023
Bien Inmueble	1,627,902	737,875	50 meses	890,027
Al 31 de diciembre de 2022				
Activo por Derecho de Uso	Capitalización	Depreciación	Vida útil	Saldo al 31 de diciembre de 2022
Bien Inmueble	1,503,717	632,133	50 meses	871,584

La Compañía comenzó a aplicar la NIIF 16 a partir de enero de 2021, sobre el contrato de arrendamiento suscrito por la oficina principal, la medición inicial del activo por derecho de uso fue realizada por el importe inicial del pasivo por arrendamiento operativo.

10. Inversiones en subsidiarias

A mediados del año 2020 la compañía realizó una inversión en Finmeridian SAS. y cuenta con un porcentaje de participación del 100%, en el siguiente detalle se muestra el valor de la inversión en subsidiarias que posee la compañía al cierre de marzo de 2023, la cual se mide por el método de participación patrimonial:

	31 de marzo de 2023	31 de diciembre de 2022
Finmeridian SAS.	\$ 863,661	\$ 885,176
	<u>\$ 863,661</u>	<u>\$ 885,176</u>

La inversión fue reconocida contablemente a costo de adquisición y posteriormente es ajustada por los cambios en la participación de la matriz en los activos netos de la subsidiaria menos los dividendos recibidos en efectivo, el resultado que se tiene en cuenta para el cálculo del método de participación se toma al mes anterior a la fecha de corte de estos estados financieros separados intermedios.

A 30 de noviembre 2022			
Activo	Pasivo	Patrimonio	Resultado
887,740	2,564	885,176	(47,893)
A 28 de febrero 2022			
Activo	Pasivo	Patrimonio	Resultado
865,892	2,231	863,661	(13,837)

Al cierre del 31 de marzo, la plataforma tanto de clientes como el sistema para la operación de la Financiera se encuentra lista para inicio de actividades, durante este semestre se está trabajando en la personalización del ambiente productivo.

BMI COLOMBIA COMPAÑÍA DE SEGUROS DE VIDA S.A.
 Notas a la Información Financiera Intermedia Condensada Separada
 Al 31 de marzo de 2023 y 31 de diciembre de 2022
 (Expresados en miles de pesos)

11. Cuentas por pagar actividad aseguradora

El siguiente es el detalle de las cuentas por pagar actividad aseguradora durante el período de presentación:

	31 de marzo de 2023	31 de diciembre de 2022
Reaseguradores exterior cuenta corriente (a)	\$ 6,826,692	\$ 9,244,853
Siniestros Liquidados por Pagar (b)	27,915	31,126
Total Cuentas por pagar actividad aseguradora	<u>\$ 6,854,607</u>	<u>\$ 9,275,979</u>

a) El siguiente es el detalle de la cuenta de reaseguradores exterior cuenta corriente durante el periodo de presentación:

Navigators (i)	\$ 2,312	\$ 2,424,189
Best Meridian Insurance Company (ii)	3,053,288	3,002,388
Hannover Rück SE (iii)	856,442	152,038
QBE Re Europe Limited (iv)	2,914,650	3,666,238
Total Reaseguradores exterior cuenta corriente	<u>\$ 6,826,692</u>	<u>\$ 9,244,853</u>

(i) El pasivo del reasegurador **Navigators** disminuye, debido al cierre del contrato de la vigencia 2021-2022 en el mes de junio 2022 y el cierre del contrato de Vida Grupo de la vigencia 2021-2022 en diciembre de 2022.

(ii) El aumento en el pasivo de **Best Meridian** se debe al aumento en la producción del período. En general para el ramo de vida individual se presenta aumento por la producción del periodo comparada contra el cuarto trimestre del año anterior.

(iii) El aumento del pasivo en **Hannover Ruck SE**, corresponde al cambio de reasegurador del productor de Vida Grupo antes con Navigators, cuya vigencia finalizó en diciembre de 2022.

(iv) El pasivo del reasegurador **QBE Re Europe Limited**, tiene un comportamiento normal dado que es un contrato de pago mensual con corte de saldos con antigüedad de tres meses atrás. La disminución asciende a (\$751.588).

b) Las cuentas por pagar por concepto de siniestros corresponden a reclamos de salud colectivo, vida grupo y vida individual.

12. Acreedores comerciales y otras cuentas por pagar

El siguiente es el detalle de los acreedores comerciales y otras cuentas por pagar para los periodos presentación:

	31 de marzo de 2023	31 de diciembre de 2022
Proveedores	\$ 25,089	\$ 52,042
Obligaciones Con Socios	129,086	6,993

BMI COLOMBIA COMPAÑÍA DE SEGUROS DE VIDA S.A.
 Notas a la Información Financiera Intermedia Condensada Separada
 Al 31 de marzo de 2023 y 31 de diciembre de 2022
 (Expresados en miles de pesos)

Anticipos de Prima (a)	1,438,633	1,502,380
Comisiones por pagar	231,538	317,699
Contrato de Arrendamiento (b)	935,559	915,271
Fondo de Siniestros	-	66,002
Total Acreedores comerciales y otras cuentas por pagar	\$ <u>2,759,905</u>	\$ <u>2,860,387</u>

- (a) Los anticipos de prima se presentan en el ramo de vida individual, donde el cliente anticipa el pago de la prima con la cotización de la póliza, una vez se cumplen los requisitos médicos se realiza la emisión de póliza. La variación se presenta por la emisión oportuna de las pólizas y oportuna aplicación de estos valores en la cartera de los clientes.
- (b) La medición inicial del pasivo por arrendamiento se encuentra registrado al valor presente, es decir al valor actual de las cuotas de arrendamiento, descontadas utilizando el tipo de interés incremental bancario que la Compañía negociaría para sus préstamos; de acuerdo con el plazo adquirido contractualmente.

01 de enero de 2023	1-2 años	2-3 años	3-4 años	4-5 años
Inmuebles	324,111	406,173	433,946	75,152

Arrendamiento Operativo al Inicio del Periodo				
Concepto	Capital	Interés	Plazo (meses)	Tasa
Inmuebles	915,271	127,611	50 meses	6.82%
Arrendamiento Operativo al 31 de marzo de 2023				
Inmuebles	935,559	14,624	50 meses	6.82%

13. Reservas Técnicas

El siguiente es el detalle de las reservas técnicas los periodos de presentación:

	31 de marzo de 2023	31 de diciembre de 2022
Reserva de riesgos en curso (a)	\$ 2,678,030	\$ 2,772,606
Reserva matemática (b)	48,291,708	43,523,629
Reserva para siniestros avisados (c)	2,847,766	1,624,791
Reserva para siniestros no avisados (d)	726,768	1,442,118
Depósito de reserva a reaseguradores del exterior (e)	6,153,316	5,568,124
Total Reservas técnicas	\$ <u>60,697,588</u>	\$ <u>54,931,268</u>

El siguiente es el detalle de las reservas técnicas de seguros por ramos para los periodos de presentación:

- a) El siguiente es el detalle por ramo de la reserva de riesgos en curso compuesta por la reserva de prima no devengada y la reserva de insuficiencia de prima para los periodos de presentación:

BMI COLOMBIA COMPAÑÍA DE SEGUROS DE VIDA S.A.
 Notas a la Información Financiera Intermedia Condensada Separada
 Al 31 de marzo de 2023 y 31 de diciembre de 2022
 (Expresados en miles de pesos)

Reserva de riesgos en curso	Al 31 de marzo de 2023	Al 31 de diciembre de 2022
Salud	\$ 1,539,721	\$ 1,337,749
Vida individual	65,542	79,894
Vida grupo	1,072,766	1,354,963
Total	\$ <u>2,678,030</u>	\$ <u>2,772,606</u>

La Compañía realiza el reajuste mensual al cálculo de la reserva de insuficiencia de primas para los ramos de salud y vida grupo, la cual fue registrada en el pasivo, la compañía se encuentra realizando planes de acción para revertir esta insuficiencia, como el control de la siniestralidad y la no renovación de negocios deficitarios.

- b) El siguiente es el detalle de la reserva matemática, la variación presentada en esta reserva se concentra en las pólizas universales del ramo de vida individual principalmente el producto Nova que presentan un crecimiento del 11% con respecto a Diciembre del año anterior, y a que el cálculo de esta reserva se realiza sobre el valor acumulado de las pólizas.

Reserva Matemática	Al 31 de marzo de 2023	Al 31 de diciembre de 2022
Vida individual	\$ 48,291,708	\$ 43,523,630
Total	\$ <u>48,291,708</u>	\$ <u>43,523,630</u>

- c) Al 31 de marzo de 2023, la Compañía registró un total de 704 avisos de siniestro comparado con un total de 2.519 avisos de siniestros en reserva al cierre de diciembre de 2022, de los cuales 329 corresponden a pólizas del ramo de salud de las coberturas de complicaciones de cirugía plástica y estética que presentan un incremento por la mayor exposición, 328 avisos de siniestro del ramo de vida grupo y el ramo de salud individual cuenta con 2 avisos de siniestro.

Reserva de siniestros avisados	Al 31 de marzo de 2023	Al 31 de diciembre de 2022
Salud	\$ 1,958,507	\$ 1,291,312
Vida grupo	889,259	333,479
Total	\$ <u>2,847,766</u>	\$ <u>1,624,791</u>

- d) La reserva para siniestros no avisados está compuesta por los siguientes saldos en los ramos:

Reserva de siniestros no avisados	Al 31 de marzo de 2023	Al 31 de diciembre de 2022
Salud	\$ 675,339	\$ 1,397,854

BMI COLOMBIA COMPAÑÍA DE SEGUROS DE VIDA S.A.
 Notas a la Información Financiera Intermedia Condensada Separada
 Al 31 de marzo de 2023 y 31 de diciembre de 2022
 (Expresados en miles de pesos)

Vida grupo	51,429	44,264
Total	\$ <u>726,768</u>	\$ <u>1,442,118</u>

La variación en las reservas de siniestros no avisados corresponde a pagos de siniestros realizados durante el primer trimestre del año y uno en particular por \$601 millones, la estimación de la reserva en general presenta disminución por el cambio en las condiciones de pandemia por Covid-19 con respecto al período de comparación.

- e) El valor del depósito de reserva a reaseguradores del exterior corresponde al 20% de retención sobre las primas cedidas en los periodos de presentación, el aumento se debe al incremento en las ventas lo que genera mayor prima cedida base para el cálculo.

14. Pasivos estimados y provisiones

El siguiente es el detalle de los pasivos estimados y provisiones para los periodos de presentación:

	31 de marzo de 2023	31 de diciembre de 2022
Otras provisiones (a)	\$ 545,504	\$ 310,039
Obligaciones a favor de intermediarios de seguros (b)	<u>1,957,616</u>	<u>1,622,528</u>
Total Pasivos estimados y provisiones	\$ <u>2,503,120</u>	\$ <u>1,932,567</u>

- (a) Al 31 de marzo de 2023 el rubro de otras provisiones corresponde a las sobrecomisiones de vida grupo por cumplimiento de metas y provisión de gastos de proyectos que serán ejecutados durante el segundo semestre del año.
- (b) Registra el valor de la remuneración a favor de intermediarios por el servicio de intermediación en forma simultánea con la expedición de la póliza siempre y cuando existan convenios en el sentido de estipular que la comisión solo será devengada en el momento de recaudo de las primas.

Para el caso de las comisiones de intermediación, el pago de las mismas esté supeditado al recaudo de la prima, el registro de dicha comisión deberá efectuarse a partir de la emisión de la póliza, contra el pasivo estimado y una vez se recauda la prima se registra el pago contra el pasivo real.

El siguiente es el detalle por ramo de las obligaciones a favor de intermediarios de seguros durante el periodo de presentación:

	31 de marzo de 2023	31 de diciembre de 2022
Obligaciones a favor de intermediarios		
Ramo Salud	\$ 862,040	\$ 647,782
Ramo Vida Individual	474,118	376,393
Ramo Vida Grupo	<u>621,458</u>	<u>598,353</u>
Total Obligaciones a favor de intermediarios	\$ <u>1,957,616</u>	\$ <u>1,622,528</u>

Las comisiones de intermediación están atadas al recaudo de las primas, el rubro aumentó por la mayor facturación presentada una vez se realiza el recaudo de las primas, la variación

BMI COLOMBIA COMPAÑÍA DE SEGUROS DE VIDA S.A.
 Notas a la Información Financiera Intermedia Condensada Separada
 Al 31 de marzo de 2023 y 31 de diciembre de 2022
 (Expresados en miles de pesos)

principal se presenta en el ramo de salud colectivo. Los porcentajes de las comisiones pactadas con los intermediarios no presentan variación.

El ramo de Vida Individual tiene los porcentajes de comisión más alto dentro de las comisiones pagadas a intermediarios.

15. Patrimonio de los accionistas

El capital autorizado de la Compañía al 31 de marzo de 2023 y diciembre de 2022 es equivalente a 2.800.000 acciones comunes de valor nominal en pesos colombianos de \$10.000 para un total de \$28.000.000.

El siguiente es el detalle del patrimonio de los accionistas durante el período presentación:

	31 de marzo de 2023	31 de diciembre de 2022
Capital suscrito y pagado (a)	\$ 23,358,000	\$ 23,116,000
Prima en colocación de acciones (b)	27,369,000	25,191,000
Resultado de ejercicios anteriores	(27,689,488)	(20,842,869)
Resultado del período	(1,474,806)	(6,846,619)
Total patrimonio	<u>\$ 21,562,706</u>	<u>\$ 20,617,512</u>

La variación en el capital suscrito y pagado al 31 de marzo de 2022 corresponde a la capitalización realizadas en enero 2023, mediante Oficio 2023003711-000-000 del 16 de enero de 2023, emitidos por parte de la Superintendencia Financiera de Colombia.

(a) El siguiente es el detalle del capital suscrito y pagado por el período terminado al:

	31 de marzo de 2023	31 de diciembre de 2022
Capital autorizado	28,000,000	28,000,000
Capital por suscribir	(4,642,000)	(4,884,000)
Capital suscrito y pagado	<u>\$ 23,358,000</u>	<u>\$ 23,116,000</u>

(b) El siguiente es el detalle del movimiento de la prima en colocación de acciones al cierre de marzo de año 2023.

Accionistas	% Partic.	Número de Acciones suscritas	Capital suscrito y pagado	Prima en colocación de acciones
BMI Financial Group, Inc.	90.00%	2,102,220	\$21,022,200	\$24,632,100
Anthony Félix Sierra	4.00%	93,432	\$934,320	\$1,094,760
Andrew Sierra	4.00%	93,432	\$934,320	\$1,094,760
Manuel Pelati Morales	1.00%	23,358	\$233,580	\$273,690
Anthony Michael Sierra	1.00%	23,358	\$233,580	\$273,690
Totales	100.00%	2,335,800	\$23,358,000	\$27,369,000

BMI COLOMBIA COMPAÑÍA DE SEGUROS DE VIDA S.A.
 Notas a la Información Financiera Intermedia Condensada Separada
 Al 31 de marzo de 2023 y 31 de diciembre de 2022
 (Expresados en miles de pesos)

16. Ingresos por primas emitidas

El siguiente es el detalle de las primas emitidas durante los períodos de presentación:

	31 de marzo de 2023	31 de marzo de 2022
Ramo Salud	\$ 3,907,376	\$ 4,199,511
Ramo Vida Individual	9,973,274	6,432,690
Ramo Vida Grupo	2,181,971	1,948,219
Total Ingreso por primas emitidas	\$ <u>16,062,621</u>	\$ <u>12,580,420</u>

Las ventas registran un crecimiento del 28% con relación al cierre del mes de marzo de 2022, el crecimiento por ramo es el siguiente: Vida Grupo con un crecimiento del 12%, Vida individual con incrementos del 55% por mayor emisión de pólizas universales y una disminución en el ramo de Salud del 7%.

La variación negativa en las primas emitidas de salud se debe a la menor emisión del negocio colectivo de complicaciones de cirugía plástica y estética.

17. Ingreso en actividades de reaseguros exterior

El siguiente es el detalle de los ingresos en actividades de reaseguros del exterior durante los períodos de presentación:

	31 de marzo de 2023	31 de marzo de 2022
Ramo Salud (i)	\$ 1,852,661	\$ 2,266,451
Ramo Vida Individual (ii)	5,017,251	3,457,212
Ramo Vida Grupo (iii)	906,681	941,240
Total Ingreso en actividades de reaseguros exterior	\$ <u>7,776,593</u>	\$ <u>6,664,903</u>

- (i) En salud menor emisión en la póliza colectiva de complicaciones derivadas de cirugías plásticas.
- (ii) El incremento en el ramo de vida individual corresponde al aumento en la emisión del período y por consiguiente la comisión de cesión de reaseguro.
- (iii) En vida grupo la variación se presenta por la no renovación de dos pólizas, lo cual genera menor ingreso a 2023 con relación al año anterior.

18. Costos de reaseguros interior y exterior

El siguiente es el detalle de los costos de reaseguros del exterior durante los períodos de presentación:

BMI COLOMBIA COMPAÑÍA DE SEGUROS DE VIDA S.A.
 Notas a la Información Financiera Intermedia Condensada Separada
 Al 31 de marzo de 2023 y 31 de diciembre de 2022
 (Expresados en miles de pesos)

	31 de marzo de 2023		31 de marzo de 2022
Primas cedidas en reaseguro (a)	\$ 13,243,043	\$	10,560,502
Intereses reconocidos a los reaseguradores	24,556		16,747
Total Costos de reaseguros interior y exterior	<u>\$ 13,267,599</u>	\$	<u>10,577,249</u>

(a) El siguiente es el detalle por ramo de las primas cedidas en reaseguro para el período de presentación:

Ramo Salud	\$ 3,222,770	\$	3,561,880
Ramo Vida Individual	8,073,711		5,204,854
Ramo Vida Grupo	1,946,562		1,793,768
Total Primas cedidas en Reaseguro	<u>\$ 13,243,043</u>	\$	<u>10,560,502</u>

El incremento que se presenta en la prima cedida obedece al aumento que presenta la compañía en las ventas del período con relación al período de comparación.

19. Movimiento neto de reservas técnicas

El siguiente es el detalle del movimiento neto de reservas técnicas para los períodos de presentación:

	31 de marzo de 2023		31 de marzo de 2022
Constituciones (Liberaciones)			
Reserva de riesgos en curso	\$ 123,877	\$	41,351
Reserva Matemática	900,886		683,411
Para siniestros no avisados	(100,892)		(131,902)
Para siniestros avisados	210,445		21,973
Total Movimiento neto de reservas técnicas	<u>\$ 1,134,316</u>	\$	<u>614,833</u>

El aumento en la constitución de la reserva matemática se debe al crecimiento en las primas del ramo de vida individual principalmente del producto Nova en un 26%, La disminución de la reserva de siniestros avisados se presenta en el ramo de vida individual por la liberación de dos siniestros por valor de \$601.074.

20. Siniestros Liquidados

El siguiente es el detalle de los siniestros liquidados durante los periodos de presentación:

	31 de marzo de 2023		31 de marzo de 2022
Ramo Salud	\$ 1,149,286	\$	1,700,677
Ramo Vida Individual	643,054		525
Ramo Vida Grupo	521,356		711,483
	<u>\$ 2,313,696</u>	\$	<u>2,412,685</u>

BMI COLOMBIA COMPAÑÍA DE SEGUROS DE VIDA S.A.
 Notas a la Información Financiera Intermedia Condensada Separada
 Al 31 de marzo de 2023 y 31 de diciembre de 2022
 (Expresados en miles de pesos)

Durante el primer trimestre de 2023 se atendieron 665 siniestros de los cuales 121 correspondieron a pólizas de salud para la cobertura de complicaciones derivadas de procedimientos de alta complejidad, el ramo de salud individual 44 siniestros, para el ramo de vida grupo se atendieron 230. El aumento en los siniestros se debe principalmente a la mayor exposición dado el aumento de la emisión.

21. Comisiones de intermediarios y de recaudo

El siguiente es el detalle por ramo de las comisiones de intermediarios y de recaudo durante los períodos de presentación:

	31 de marzo de 2023		31 de marzo de 2022
Ramo Salud	\$ 995,977	\$	1,101,827
Ramo Vida Individual	3,564,647		2,953,829
Ramo Vida Grupo	341,859		256,217
	<u>\$ 4,902,483</u>	\$	<u>4,311,873</u>

Las ventas registran un crecimiento del 28% con relación al cierre de marzo de 2022, el crecimiento en ventas por ramo es el siguiente: Vida Grupo con un crecimiento del 12%, Vida individual con incrementos del 55% y una disminución en el ramo Salud del 7%. La comisión de intermediación aumenta en proporción al incremento en las ventas del período.

22. Resultado neto del portafolio de inversiones

El siguiente es el detalle del resultado del portafolio de inversiones para los periodos de presentación:

	31 de marzo de 2023		31 de marzo de 2022
Valoración de inversiones a valor razonable	\$ 543,507	\$	(242,400)
Valoración de inversiones a costo amortizado	13,818		1,725
Por venta de inversiones	3,843		(7,334)
	<u>\$ 561,168</u>	\$	<u>(248,009)</u>

La valoración del portafolio de inversiones acumula una utilidad de \$561.168 consecuencia a la caída de las tasas de valoración en lo corrido del año, sumado una caída \$164 pesos en el tipo de cambio. La rentabilidad del portafolio se ubicó en 11.9%.

23. Diferencia en cambio, neto

El siguiente es el detalle de diferencia en cambio para los periodos de presentación:

	31 de marzo de 2023		31 de marzo de 2022
Ingreso por diferencia en cambio	\$ 132,939	\$	59,029
Gasto por diferencia en cambio	(217,679)		(77,543)

BMI COLOMBIA COMPAÑÍA DE SEGUROS DE VIDA S.A.
 Notas a la Información Financiera Intermedia Condensada Separada
 Al 31 de marzo de 2023 y 31 de diciembre de 2022
 (Expresados en miles de pesos)

\$	(84,740)	\$	(18,516)
----	----------	----	----------

La variación presentada en la diferencia en Cambio obedece a la variación de la TRM durante el período de presentación.

24. Gastos administrativos

a) Beneficios a los empleados de corto plazo

El siguiente es el detalle de los beneficios a los empleados durante los periodos de presentación:

	31 de marzo de 2023	31 de marzo de 2022
Beneficios a los empleados de corto plazo		
Sueldos y salario integral	\$ 1,096,316	\$ 777,283
Prestaciones sociales	155,660	95,813
Aportes parafiscales	272,936	188,723
Otros (Bonificaciones, Auxilios, Comisiones, Indemnizaciones)	484,692	180,752
	\$ 2,009,604	\$ 1,242,571

Gastos administrativos

El siguiente es el detalle de los gastos administrativos:

Gastos administrativos		
Honorarios	\$ 226,390	\$ 148,371
Impuestos (a)	874,515	662,242
Arrendamientos	46,915	34,847
Seguros	16,749	13,465
Contribuciones	44,452	11,064
Mantenimiento y reparaciones	167,615	39,417
Multas y sanciones	1,009	-
Diversos (b)	843,959	368,680
	\$ 2,221,604	\$ 1,278,086
 Total Gastos Administrativos	 \$ 4,231,208	 \$ 2,520,657

(a) El incremento se debe al IVA no descontable de las comisiones de intermediación producto del aumento en las ventas del período de los productos de vida.

(b) Diversos:

Publicidad y propaganda (i)	\$ 112,209	\$ 72,217
Servicios públicos	33,381	43,653

BMI COLOMBIA COMPAÑÍA DE SEGUROS DE VIDA S.A.
 Notas a la Información Financiera Intermedia Condensada Separada
 Al 31 de marzo de 2023 y 31 de diciembre de 2022
 (Expresados en miles de pesos)

Útiles y papelería	16,618	9,493
Gastos de viaje	31,175	12,347
Servicio de vigilancia y cafetería	6,580	2,759
Otros (Tramites, mensajería, gastos bancarios) (li)	643,996	228,211
	<u>\$ 843,959</u>	<u>\$ 368,680</u>

- i. Los gastos de publicidad presentan un aumento que se encuentra alineado con la estrategia de la Compañía y el presupuesto asignado.
- ii. Los principales valores que componen esta rubro se indican a continuación: Retorno administrativo \$366.218, correspondiente a los valores pagados al tomador por gestión administrativa de recaudo de primas, Gastos bancarios 83.740 y Convención ventas 52.027. El incremento obedece al aumento de las primas emitidas y recaudadas por medios electrónicos

25. Gastos por depreciación

El siguiente es el detalle de los gastos por depreciación durante los periodos de presentación:

	31 de marzo de 2023	31 de marzo de 2022
Mejoras en propiedades ajenas	\$ 10,743	\$ 27,168
Equipos de Oficina	4,463	4,463
Equipos de Computo	36,450	25,469
Muebles y Enseres	2,149	12,259
Activos Derecho de Uso	105,742	74,878
	<u>\$ 159,547</u>	<u>\$ 144,237</u>

26. Gastos por deterioro, neto

El siguiente es el detalle de los gastos por deterioro durante los periodos de presentación:

	31 de marzo de 2023	31 de marzo de 2022
Ramo Salud	\$ (217,974)	\$ (26,766)
Ramo Vida Individual	4,261	(2,768)
Ramo Vida Grupo	(27,946)	4,644
	<u>\$ (241,659)</u>	<u>\$ (24,890)</u>

El deterioro registrado en los periodos de presentación corresponde a primas por recaudar y contingencias a cargo de reaseguradores. Se presenta un incremento en las primas por recaudar del ramo de salud colectivo para la cobertura de complicaciones derivadas de procedimientos de alta complejidad, principalmente por el incremento en la producción del período que a la fecha de corte se encuentra pendiente de pago, la maduración de la cartera por este producto no supera los 151 días.

BMI COLOMBIA COMPAÑÍA DE SEGUROS DE VIDA S.A.
 Notas a la Información Financiera Intermedia Condensada Separada
 Al 31 de marzo de 2023 y 31 de diciembre de 2022
 (Expresados en miles de pesos)

27. Otros ingresos-recuperaciones

A continuación, se detalla los otros ingresos y/o recuperaciones de gastos durante los periodos de presentación:

	31 de marzo de 2023	31 de marzo de 2022
Gastos de Expedición de pólizas	520.124	0
Recuperación años anteriores	4.263	5.057
	\$ 524.387	\$ 5.057

La variación presentada se da por el reconocimiento a partir de Enero 2023 de gastos de expedición que se incluyeron dentro del ramo de salud colectivo para la cobertura de complicaciones derivadas de procedimientos de alta complejidad, concepto no contemplado en años anteriores.

28. Impuesto a las Ganancias

El gasto por impuesto a las ganancias se reconoce basado en la mejor estimación de la Aseguradora tanto del impuesto de renta corriente como del impuesto de renta diferido.

Para los trimestres terminados a Marzo de 2023 y 2022, la Aseguradora generó pérdida contable y pérdida fiscal, por consiguiente, no generó por impuesto de renta corriente en estos periodos. Adicionalmente, en estos trimestres la Aseguradora no reconoce impuestos diferidos considerando la incertidumbre que tiene para obtener en los próximos años rentas gravables suficientes, contra las cuales poder revertir las diferencias temporarias deducibles.

29. Entes Relacionados

Las partes relacionadas de la Compañía son las siguientes:

Composición accionaria

Accionistas	Número de Acciones suscritas	% Partic.
BMI Financial Group, Inc.	2,102,220	90.00%
Anthony Félix Sierra	93,432	4.00%
Andrew Sierra	93,432	4.00%
Manuel Pelati Morales	23,358	1.00%
Anthony Michael Sierra	23,358	1.00%
Totales	2,335,800	100.00%

Las transacciones con partes relacionados están representadas principalmente por operaciones de reaseguro, cuentas por cobrar y por pagar con casa matriz y una inversión en subsidiarias.

BMI COLOMBIA COMPAÑÍA DE SEGUROS DE VIDA S.A.
 Notas a la Información Financiera Intermedia Condensada Separada
 Al 31 de marzo de 2023 y 31 de diciembre de 2022
 (Expresados en miles de pesos)

Un detalle de los saldos por cobrar y pagar a entes relacionados al 31 de marzo se presenta a continuación:

Transacciones con partes relacionadas

Activos	31 de marzo de 2023	31 de marzo de 2022
Finmeridian S.A.S. Inversión en Asociadas	\$ 863,661	\$ 885,176
Best Meridian Insurance Co.	540,253	151,501
Best Meridian International Insurance Co Cuenta Corriente	290,387	676,354
BMI Financial Group, Inc.	3,061	3,061
Total	\$ 1,697,362	\$ 1,716,092
Pasivos	31 de marzo de 2023	31 de marzo de 2022
Best Meridian Insurance Co. cuentas por pagar	\$ 173	\$ -
Best Meridian Insurance Co. cuentas corriente Reasegurador	3,053,289	3,002,388
Best Meridian Insurance Co. depósitos retenidos y fondo siniestros	3,982,816	3,815,069
Best Meridian International Insurance Co Depositos Retenidos	1,618,344	1,268,713
BMI Financial Group, Inc.	128,912	6,993
Total	\$ 8,783,534	\$ 8,093,163
Ingresos	31 de marzo de 2023	31 de marzo de 2022
Best Meridian Insurance Co. Ingresos sobre cesión	1,740,264	2,425,550
Best Meridian International Co. Ingresos sobre cesión	2,845,421	1,252,412
Best Meridian Insurance Co Reembolso De siniestros	691,754	19,024
Total	\$ 5,277,439	\$ 4,209,365
Gastos	31 de marzo de 2023	31 de marzo de 2022
Best Meridian Insurance Co. Prima cedida	\$ 6,020,986	\$ 5,310,570
Best Meridian International Insurance Co. Primas cedida	2,928,283	1,089,054
Best Meridian Insurance Co. Interes sobre depositos	13,171	13,842
Best Meridian International Insurance Co. Interes sobre depósitos	7,081	-
Finmeridian S.A.S. método de participación patrimonial	21,515	5,195
BMI Financial Group, Inc.	121,920	-
Total	\$ 9,112,956	\$ 6,418,661

BMI COLOMBIA COMPAÑÍA DE SEGUROS DE VIDA S.A.
 Notas a la Información Financiera Intermedia Condensada Separada
 Al 31 de marzo de 2023 y 31 de diciembre de 2022
 (Expresados en miles de pesos)

En relación con BMI Financial Group, Inc. La Compañía realizó transacciones correspondientes a los reembolsos de gastos por concepto de servicios, honorarios y soporte técnico. Las operaciones que se realizan se presentan en condiciones de independencia mutua y similar a las que el mercado ofrece.

Remuneración al personal clave de la gerencia

Las transacciones con el personal clave de la gerencia durante los periodos de presentación:

	31 de marzo de 2023	31 de marzo de 2022
Remuneración a los empleados a corto plazo	\$ 350,870	\$ 394,732
Beneficios al personal clave de la gerencia	431,953	100,517
Total	\$ 782,822	\$ 495,249

30. Controles de Ley

En Colombia las compañías de seguros están bajo el control y vigilancia de la Superintendencia Financiera de Colombia. Como parte de dicho control las Compañías deben cumplir con un patrimonio técnico, patrimonio adecuado (antes margen de solvencia) para continuar operando los ramos autorizados por dicha Superintendencia según Circular Externa de la Superintendencia Financiera 035 de octubre de 2010.

La Compañía al 31 de marzo del año 2023, cumplió con todos los requerimientos de capitales mínimos, relación de solvencia e inversiones obligatorias.

El siguiente es el detalle del capital mínimo y patrimonio adecuado para el periodo de presentación:

	Al 31 de marzo de 2023	Al 31 de diciembre de 2022
Capital mínimo acreditado	\$ 21,562,706	\$ 20,617,512
Capital mínimo requerido	20,550,000	18,164,000
Exceso	\$ 1,012,706	\$ 2,453,512
Patrimonio técnico acreditado	21,562,706	20,617,512
Patrimonio Adecuado	5,347,395	5,059,456
Exceso Patrimonio técnico	\$ 16,215,311	\$ 15,558,056

31. Hechos Relevantes

Durante el primer trimestre del año, Según el (Dane) el crecimiento del PIB fue de 7.5%, por debajo del crecimiento estimado en 8.2%, producto del estancamiento económico y desaceleración en el ritmo del mercado, consecuencia de la incertidumbre política que atraviesa el país.

BMI COLOMBIA COMPAÑÍA DE SEGUROS DE VIDA S.A.
Notas a la Información Financiera Intermedia Condensada Separada
Al 31 de marzo de 2023 y 31 de diciembre de 2022
(Expresados en miles de pesos)

Las primas emitidas ascienden \$16.062.621 con un cumplimiento del 94.9% del presupuesto y un crecimiento del 27.7% respecto a marzo de 2022.

Los siniestros liquidados ascienden a \$2.313.696, con un cumplimiento del 66.1% del presupuesto y con un decrecimiento del -4.2% respecto al mismo corte del año anterior.

La valoración del portafolio de inversiones acumula una utilidad de \$561.158 consecuencia a la caída de las tasas de valoración en lo corrido del año, sumado una caída \$164 pesos en el tipo de cambio.

A la fecha de reporte no se presentaron operaciones o transacciones cíclicas o de carácter estacional en el periodo intermedio.

32. Autorización de estados financieros:

Las cifras contenidas en los estados financieros al cierre de diciembre de 2022 fueron autorizadas por la Junta Directiva en su sesión del 25 de enero de 2023 como consta en el acta No.66. y las cifras contenidas en los estados financieros intermedios condensados separados a marzo de 2023 fueron autorizadas por la Junta Directiva en su sesión del 25 de abril de 2023 como consta en el acta No.69.

33. Contingencias

Al corte de 31 de marzo de 2023 y 31 diciembre de 2022 la Administración no tiene conocimiento de la existencia contingencias que sea necesario revelar en las notas de estos estados financieros intermedios condensados al 31 de marzo de 2023.

34. Eventos Subsecuentes

Entre la fecha de los estados financieros intermedios condensados separados a 31 de marzo del año 2023 y el 15 de mayo de 2023, fecha del informe del revisor fiscal, la Compañía tuvo una capitalización por parte de los socios por valor de USD \$518.782 equivalentes a \$2.420.117.756, abonada en la cuenta bancaria el día 2 de mayo de 2023.