



Información Financiera Intermedia Condensada Separada

Al 30 de septiembre de 2022 y 31 de diciembre de 2021
con el informe del Revisor Fiscal

Tabla de Contenido

Informe del Revisor Fiscal.....	1
Estado Condensado Separado de Situación Financiera.....	2
Estado Condensado Separado de Resultados Integrales.....	3
Estado Condensado Separado de Cambios en el Patrimonio.....	4
Estado Condensado Separado de Flujos de Efectivo.....	5
Notas a los estados financieros.....	6

INFORME DEL REVISOR FISCAL SOBRE LA REVISIÓN DE LA INFORMACIÓN FINANCIERA INTERMEDIA

Señores Accionistas
BMI Colombia Compañía de Seguros de Vida S.A.:

Introducción

He revisado la información financiera intermedia condensada separada que se adjunta, al 30 de septiembre de 2022 de BMI Colombia Compañía de Seguros de Vida S.A., la cual comprende:

- el estado condensado separado de situación financiera al 30 de septiembre de 2022;
- el estado condensado separado de resultados integrales por los periodos de nueve y tres meses que terminaron el 30 de septiembre de 2022;
- el estado condensado separado de cambios en el patrimonio por el período de nueve meses que terminó el 30 de septiembre de 2022;
- el estado condensado separado de flujos de efectivo por el período de nueve meses que terminó el 30 de septiembre de 2022; y
- las notas a la información financiera intermedia.

La administración es responsable por la preparación y presentación de esta información financiera intermedia condensada de acuerdo con la Norma Internacional de Contabilidad 34 (NIC 34) – Información Financiera Intermedia contenida en las Normas de Contabilidad y de Información Financiera Aceptadas en Colombia. Mi responsabilidad consiste en expresar una conclusión sobre esta información financiera intermedia condensada, basada en mi revisión.

Alcance de la revisión

He realizado mi revisión de acuerdo con la Norma Internacional de Trabajos de Revisión 2410 “Revisión de Información Financiera Intermedia realizada por el Auditor Independiente de la Entidad”, incluida en las Normas de Aseguramiento de la Información Aceptadas en Colombia. Una revisión de información financiera intermedia consiste en hacer indagaciones, principalmente con las personas responsables de los asuntos financieros y contables, y la aplicación de procedimientos analíticos y otros procedimientos de revisión. El alcance de una revisión es sustancialmente menor que el de una auditoría realizada de acuerdo con Normas Internacionales de Auditoría Aceptadas en Colombia y, por consiguiente, no me permite obtener seguridad de haber conocido todos los asuntos significativos que hubiera podido identificar en una auditoría. Por lo tanto, no expreso una opinión de auditoría.

Conclusión

Basada en mi revisión, nada ha llamado mi atención que me haga suponer que la información financiera intermedia condensada al 30 de septiembre de 2022 que se adjunta no ha sido preparada, en todos los aspectos de importancia material, de acuerdo con la Norma Internacional de Contabilidad 34 (NIC 34) – Información Financiera Intermedia contenida en las Normas de Contabilidad y de Información Financiera Aceptadas en Colombia.



Yenny Samantha Arévalo Rincón
Revisor Fiscal de
BMI Colombia Compañía de Seguros de Vida S.A.
T.P. 165711-T
Miembro de KPMG S.A.S.

15 de noviembre de 2022

INFORME DEL REVISOR FISCAL SOBRE EL REPORTE EN LENGUAJE eXTENSIBLE BUSINESS REPORTING LANGUAGE (XBRL)

Señores Accionistas
BMI Colombia Compañía de Seguros de Vida S.A.:

Introducción

He revisado el reporte en lenguaje eXtensible Business Reporting Language (XBRL) al 30 de septiembre de 2022 de BMI Colombia Compañía de Seguros de Vida S.A., que incorpora la información financiera intermedia, la cual comprende:

- el estado de situación financiera al 30 de septiembre de 2022;
- el estado de resultados integrales por los períodos de nueve y tres meses que terminaron el 30 de septiembre de 2022;
- el estado de cambios en el patrimonio por el período de nueve meses que terminó el 30 de septiembre de 2022;
- el estado de flujos de efectivo por el período de nueve meses que terminó el 30 de septiembre de 2022; y
- las notas al reporte.

La administración es responsable por la preparación y presentación de este reporte en lenguaje eXtensible Business Reporting Language (XBRL) que incorpora la información financiera intermedia de acuerdo con la Norma Internacional de Contabilidad 34 (NIC 34) – Información Financiera Intermedia contenida en las Normas de Contabilidad y de Información Financiera Aceptadas en Colombia, y por la presentación del reporte en lenguaje eXtensible Business Reporting Language (XBRL) según instrucciones de la Superintendencia Financiera de Colombia. Mi responsabilidad consiste en expresar una conclusión sobre el reporte en lenguaje eXtensible Business Reporting Language (XBRL) que incorpora la información financiera intermedia, basada en mi revisión.

Alcance de la revisión

He realizado mi revisión de acuerdo con la Norma Internacional de Trabajos de Revisión 2410 “Revisión de Información Financiera Intermedia realizada por el Auditor Independiente de la Entidad”, incluida en las Normas de Aseguramiento de la Información Aceptadas en Colombia. Una revisión de información financiera intermedia consiste en hacer indagaciones, principalmente con las personas responsables de los asuntos financieros y contables y la aplicación de procedimientos analíticos y otros procedimientos de revisión. El alcance de una revisión es sustancialmente menor que el de una auditoría realizada de acuerdo con Normas Internacionales de Auditoría Aceptadas en Colombia y, por consiguiente, no me permite obtener seguridad de haber conocido todos los asuntos significativos que hubiera podido identificar en una auditoría. Por lo tanto, no expreso una opinión de auditoría.

Conclusión

Basada en mi revisión, nada ha llamado mi atención que me haga suponer que el reporte en lenguaje eXtensible Business Reporting Language (XBRL), que incorpora la información financiera intermedia de BMI Colombia Compañía de Seguros de Vida S.A. al 30 de septiembre de 2022, no ha sido preparado, en todos los aspectos de importancia material, de acuerdo con la Norma Internacional de Contabilidad 34 (NIC 34) – Información Financiera Intermedia contenida en las Normas de Contabilidad y de Información Financiera Aceptadas en Colombia e instrucciones de la Superintendencia Financiera de Colombia.



Yenny Samantha Arévalo Rincón
Revisor Fiscal de
BMI Colombia Compañía de Seguros de Vida S.A.
T.P. 165711-T
Miembro de KPMG S.A.S.

15 de noviembre de 2022


BMI COLOMBIA COMPAÑÍA DE SEGUROS DE VIDA S.A.
ESTADO CONDENSADO SEPARADO DE SITUACIÓN FINANCIERA
(Cifras expresadas en miles de pesos colombianos)

	<i>Nota</i>	30 de septiembre de 2022	31 de diciembre de 2021
Activos			
Efectivo y equivalentes de efectivo	4	2.229.202	1.240.268
Inversiones	5	25.353.340	19.946.527
Cuentas por cobrar actividad aseguradora, neto	6	16.731.377	12.235.626
Otras cuentas por cobrar, neto		166.841	5.655
Reservas Técnicas parte Reaseguradores, neto	7	33.057.517	18.158.241
Otros activos no financieros		895.555	213.433
Activos por impuestos corrientes, neto	8	3.882.948	1.930.239
Propiedades y equipo, neto	9	1.188.743	1.406.959
Inversiones en subsidiarias	10	903.512	958.185
Total activos		<u>84.409.035</u>	<u>56.095.133</u>
Pasivo			
Cuentas por pagar actividad aseguradora	11	12.638.506	4.821.532
Acreedores comerciales y otras cuentas por pagar	12	1.997.864	1.764.560
Otros pasivos no financieros		748.918	504.356
Reservas técnicas	13	45.827.479	25.523.871
Beneficios a los empleados		656.399	312.371
Pasivos estimados y provisiones	14	2.310.579	2.804.312
Total pasivos		<u>64.179.745</u>	<u>35.731.002</u>
Patrimonio de los accionistas			
Capital suscrito y pagado	15	22.906.000	22.406.000
Prima en colocación de acciones	15	23.301.000	18.801.000
Resultado de ejercicios anteriores		(20.842.869)	(12.907.237)
Resultado del período		(5.134.841)	(7.935.632)
Total patrimonio		<u>20.229.290</u>	<u>20.364.131</u>
Total pasivos y patrimonio		<u>84.409.035</u>	<u>56.095.133</u>

Las notas adjuntas son parte integral de la información financiera intermedia condensada.


EMERSON ENCISO BENITEZ
Representante Legal Suplente


BARBARA CAMACHO BUITRAGO
Contador
T.P. 258442-T



YENNY SAMANTHA ARÉVALO R.
Revisor Fiscal
T.P. 165711-T
Miembro de KPMG S.A.S.
(Véase mi informe del 15 de Noviembre de 2022)

BMI COLOMBIA COMPAÑÍA DE SEGUROS DE VIDA S.A.
ESTADO CONDENSADO SEPARADO DE RESULTADOS INTEGRALES
(Cifras expresadas en miles de pesos colombianos)

	Nota	Por los nueve meses terminados el:		Por los tres meses terminados el:	
		30 de septiembre de 2022	30 de septiembre de 2021	30 de septiembre de 2022	30 de septiembre de 2021
Resultado por actividades de seguros :					
Ingreso por primas emitidas	16	40.054.821	22.633.143	13.367.273	9.051.119
Ingreso en actividades de reaseguros exterior	17	22.155.452	14.701.602	8.141.261	5.148.580
Costos de reaseguros interior y exterior	18	(33.564.338)	(18.774.798)	(11.067.977)	(7.531.214)
Movimiento neto de reservas técnicas	19	(3.405.354)	(2.285.744)	(1.433.818)	(1.266.267)
Siniestros liquidados	20	(8.542.424)	(5.612.112)	(3.554.950)	(1.773.864)
Comisiones de intermediarios y de recaudo	21	(14.162.500)	(9.691.909)	(4.909.174)	(3.877.080)
Resultado neto actividades de seguros		2.535.657	970.182	542.615	(248.726)
Resultado neto del portafolio de inversiones :					
Producto de valoración de inversiones	22	2.041.275	148.474	1.274.166	267.094
Ganancia en venta de inversiones	22	(9.101)	(3.671)	(122)	(6.999)
Resultado neto del portafolio		2.032.174	144.803	1.274.044	260.095
Otros ingresos y gastos de operación :					
Intereses		1.130	196	73	38
Diferencia en cambio, neto	23	9.171	(47.425)	20.979	(26.336)
Otros ingresos-recuperaciones		62.791	77.684	18.654	76.000
Gastos administrativos	24	(8.901.424)	(6.401.443)	(3.398.595)	(2.541.730)
Gastos por depreciación	25	(450.156)	(375.924)	(154.663)	(123.251)
Gastos por deterioro, neto	26	(271.018)	(111.819)	(135.240)	177.111
Gastos financieros		(98.493)	(108.090)	(36.838)	(35.846)
Resultado neto otros ingresos y gastos		(9.647.999)	(6.966.821)	(3.685.630)	(2.474.014)
Pérdida por el método de participación patrimonial	10	\$ (54.673)	\$ (35.524)	\$ (15.734)	(6.384)
Resultado del periodo antes de impuestos		(5.134.841)	(5.887.360)	(1.884.705)	(2.469.029)
Impuesto a las ganancias	27	-	-	-	-
Resultado Integral Total		(5.134.841)	(5.887.360)	(1.884.705)	(2.469.029)

Las notas adjuntas son parte integral de la información financiera intermedia condensada


EMERSON ENCISO BENITEZ
Representante Legal Suplente


BARBARA CAMACHO BUITRAGO
Contador
T.P. 258442-T


YENNY SAMANTHA ARÉVALO R.
Revisor Fiscal
T.P. 165711-T
Miembro de KPMG S.A.S.
(Véase mi informe del 15 de Noviembre de 2022)

BMI COLOMBIA COMPAÑÍA DE SEGUROS DE VIDA S.A.
ESTADO CONDENSADO SEPARADO DE CAMBIOS EN EL PATRIMONIO


(Cifras expresadas en miles de pesos colombianos)


Por los nueve meses terminados el 30 de septiembre de 2022 y 2021:

	<i>Nota</i>	Capital suscrito y pagado	Prima en colocación de acciones	Resultados ejercicios anteriores	Resultado del período	Total Patrimonio
Saldo final al 31 de diciembre de 2020		21.826.000	13.581.000	(8.299.079)	(4.608.158)	22.499.763
Traslado a resultado de ejercicios anteriores				(4.608.158)	4.608.158	-
Capitalización 45.600 acciones con valor nominal de \$10.000 c/u (en pesos)		456.000				456.000
Prima en colocación de acciones capitalización 45.600 acciones con valor nominal de \$90.000 c/u en (pesos)			4.104.000			4.104.000
Resultado del período					(5.887.360)	(5.887.360)
Saldo final al 30 de septiembre de 2021		22.282.000	17.685.000	-	12.907.237	21.172.403
Saldo final al 31 de diciembre de 2021		22.406.000	18.801.000	(12.907.237)	(7.935.632)	20.364.131
Traslado a resultado de ejercicios anteriores				(7.935.632)	7.935.632	-
Capitalización 50.000 acciones con valor nominal de \$10.000 c/u (en pesos)	15	500.000				500.000
Prima en colocación de acciones capitalización 50.000 acciones con valor nominal de \$90.000 c/u en (pesos)	15		4.500.000			4.500.000
Resultado del período					(5.134.841)	(5.134.841)
Saldo final al 30 de septiembre de 2022		22.906.000	23.301.000	(20.842.869)	(5.134.841)	20.229.290

Las notas adjuntas son parte integral de la información financiera intermedia condensada.


EMERSON ENCISO BENITEZ
 Representante Legal Suplente


BARBARA CAMACHO BUITRAGO
 Contador
 T.P. 258442-T


YENNY SAMANTHA ARÉVALO R.
 Revisor Fiscal
 T.P. 165711-T
 Miembro de KPMG S.A.S.
 (Véase mi informe del 15 de Noviembre de 2022)

BMI COLOMBIA COMPAÑÍA DE SEGUROS DE VIDA S.A.
ESTADO CONDENSADO SEPARADO DE FLUJOS DE EFECTIVO


(Cifras expresadas en miles de pesos colombianos)


Por los nueve meses terminados en:

	<i>Nota</i>	30 de septiembre de 2022	30 de septiembre de 2021
Resultado del período		(5.134.841)	(5.887.360)
Ajustes para conciliar el resultado neto con el efectivo neto usado en:			
Depreciación	25	450.156	375.924
Resultado por valoración de inversiones, neto	22	(2.041.275)	(148.474)
Resultado de la venta de inversiones	22	9.101	3.671
Deterioro cuentas por cobrar actividad aseguradora y reservas técnicas, neto parte reasegurador	26	271.018	111.819
Cambio de moneda extranjera		9.735	(11.938)
Pérdida en el método de participación patrimonial	10	54.673	35.524
Cambios en activos y pasivos			
Aumento cuentas por cobrar actividad aseguradora		(4.766.769)	(2.482.042)
Aumento otras cuentas por cobrar		(161.186)	(43.624)
Aumento otros activos no financieros		(682.122)	(137.966)
Disminución cuentas por pagar actividad aseguradora		7.816.973	873.473
Aumento activos por impuestos corrientes		(1.952.710)	(1.274.521)
Aumento acreedores comerciales y otras cuentas por pagar		385.563	1.664.814
Aumento otros pasivos no financieros		244.562	62.644
Aumento beneficios a empleados		344.028	273.218
Aumento reservas técnicas		5.404.332	3.548.783
(Disminución) Aumento pasivos estimados y provisiones		(493.732)	781.680
Efectivo neto usado en las actividades de operación		(242.494)	(2.254.375)
FLUJO DE EFECTIVO DE LAS ACTIVIDADES DE INVERSIONES			
Compra de inversiones		(8.439.477)	(7.709.105)
Venta de inversiones		5.064.838	6.923.934
Adquisiciones propiedades y equipo		(121.307)	(1.305.060)
Efectivo neto (usado) en por las actividades de inversión		(3.495.946)	(2.090.231)
FLUJO DE EFECTIVO DE LAS ACTIVIDADES DE FINANCIACIÓN			
Capitalizaciones		5.000.000	4.560.000
Interes por contratos de arrendamiento		(43.055)	(52.496)
Pagos por contratos de arrendamiento		(219.836)	(129.980)
Efectivo neto provisto por las actividades de financiación		4.737.109	4.377.524
Efecto de la fluctuación por diferencias en cambio sobre el efectivo		(9.735)	11.938
Aumento en el efectivo y equivalentes de efectivo		988.934	44.856
Efectivo y equivalentes al efectivo al inicio del período		1.240.268	1.712.560
Efectivo y equivalentes al efectivo al cierre del período		2.229.202	1.757.416

Las notas adjuntas son parte integral de la información financiera intermedia condensada.


 EMERSON ENCISO BENITEZ
 Representante Legal Suplente


 BARBARA CAMACHO BUITRAGO
 Contador
 T.P. 258442-T


 YENNY SAMANTHA ARÉVALO R.
 Revisor Fiscal
 T.P. 165711-T
 Miembro de KPMG S.A.S.
 (Véase mi informe del 15 de Noviembre de 2022)

1. Entidad que reporta

BMI Colombia Compañía de Seguros de Vida S.A. en adelante “la Compañía” es una sociedad anónima de carácter privado, con domicilio principal en la ciudad de Bogotá, vigilada por la Superintendencia Financiera de Colombia, cuyo objeto social consiste en el desarrollo de todas las actividades legalmente permitidas a las compañías de seguros de vida en los ramos autorizados. Presenta situación de control de parte del señor Antonio Medina Sierra por intermedio de la sociedad extranjera BMI FINANCIAL GROUP INC de forma directa y a través de AMS INVESTMENT LTDA PARTERSHIP. Al cierre del 30 de septiembre de 2022 la Compañía cuenta con 47 funcionarios, el número de funcionarios aumentó en 8 con respecto al 31 de diciembre del año 2021 y no tiene sucursales ni agencias.

La Compañía se constituyó el 01 de marzo de 2017 mediante Escritura Pública No. 366 de la Notaría 66 de Bogotá con vigencia estatutaria hasta el 1 de marzo de 2117. Mediante Resolución 1761 del 15 de diciembre de 2017 de la Superintendencia Financiera de Colombia recibió autorización para funcionar y desarrollar en todo el territorio nacional las actividades propias de su objeto social; así mismo, mediante resoluciones 0174 y 0175, ambas del 13 de febrero de 2018, la Compañía fue autorizada por la misma institución para operar los ramos de seguro de vida individual, salud respectivamente. Así mismo, en el segundo semestre de 2019, mediante la resolución 1482 del 30 de octubre del mismo año, la Compañía fue autorizada para comercializar el ramo de vida grupo.

Su objeto social es el ejercicio de todas las actividades legalmente permitidas a las compañías de seguros de vida, en los ramos autorizados por la Superintendencia Financiera de Colombia y en desarrollo de las mismas, podrá celebrar y ejecutar, con sujeción a las normas generales y especiales que rigen para cada caso, todos los actos contratos y operaciones que tengan relación de medio a fin con las actividades principales de su objeto social y que sean necesarias y convenientes para la obtención de los fines que persigue esta sociedad.

El 2018 para la Compañía fue un año en donde se terminó satisfactoriamente el proceso de obtención de autorizaciones regulatorias necesarias para poder operar como compañía de seguros en el mercado colombiano, así como el de la consolidación de su estructura organizacional y de gobierno corporativo. En el primer semestre, se logró obtener autorización por parte de la Superintendencia Financiera de Colombia para la explotación de los ramos de vida individual y salud. Para el segundo semestre, la Compañía enfoca sus esfuerzos a incursionar en el mercado mediante una fuerte gestión comercial, iniciando ventas en el mes de julio de 2018. En el mes de octubre del año 2019 la Compañía obtuvo la autorización para operar el ramo de vida grupo.

BMI Colombia tiene una situación de control sobre la Compañía Finmeridian S.A.S., sin embargo, no presenta estados financieros consolidados de acuerdo con la exención establecida en el párrafo 4 de la NIIF 10:

- I. Es una subsidiaria totalmente participada por otra entidad y todos sus otros propietarios, incluyendo los titulares de acciones sin derecho a voto, han sido informados de que la controladora no presentará estados financieros consolidados y no han manifestado objeciones a ello;
- II. Sus instrumentos de deuda o de patrimonio no se negocian en un mercado público (ya sea una bolsa de valores nacional o extranjera, o un mercado no organizado, incluyendo mercados locales o regionales);
- III. No registra sus estados financieros, ni está en proceso de hacerlo, en una comisión de valores u otra organización reguladora, con el propósito de emitir algún tipo de instrumentos en un mercado público; y

- IV. Su controladora final, o alguna de las controladoras intermedias, elabora estados financieros consolidados que se encuentran disponibles para uso público y cumplen con las NIIF, en los cuales las subsidiarias se consolidan o miden a valor razonable con cambios en resultados de acuerdo con esta NIIF.

2. Bases de Preparación de la Información Financiera Intermedia Condensada

i. Normas Contables Aplicadas

La información financiera intermedia condensada ha sido preparada de acuerdo con las Normas de Contabilidad y de Información Financiera Aceptadas en Colombia (NCIF), establecidas en la Ley 1314 de 2009, reglamentadas por el Decreto Único Reglamentario 2420 de 2015, modificado por los Decretos 2496 de 2015, 2131 de 2016, 2170 de 2017, 2483 de 2018, 2270 de 2019 y 1432 de 2020. Las NCIF aplicables en 2022 se basan en las normas internacionales de información financiera (NIIF), junto con sus interpretaciones, emitidas por el consejo de Normas Internacionales de Información de Contabilidad (International Accounting Standards Board – IASB, por sus siglas en inglés); las normas de base corresponden a las traducidas oficialmente al español y emitidas por el IASB, al segundo semestre de 2020.

La Compañía aplica a la información financiera intermedia condensada separada las siguientes excepciones contempladas en Título 4 Regímenes especiales del Capítulo 1 del Decreto 2420 de 2015:

- La NIIF 9 respecto de la clasificación y la valoración de las inversiones; para estos casos continúa aplicando lo requerido en la Circular Básica Contable y Financiera de la Superintendencia Financiera de Colombia (SFC).
- La NIIF 4 respecto del tratamiento de la reserva de desviación de siniestralidad y los ajustes que se puedan presentar como consecuencia de la aplicación de la prueba de adecuación de pasivos del párrafo 15 de la NIIF 4.

Para efectos legales en Colombia los estados financieros separados son los estados financieros principales.

La información financiera intermedia condensada trimestral no incluye toda la información y revelaciones requeridas para los estados financieros anuales, por esta razón debe ser leída en conjunto con los estados financieros anuales al 31 de diciembre de 2021. De acuerdo con la NIC 34, esta información financiera intermedia utiliza las mismas políticas contables aplicadas en la elaboración de los estados financieros anuales.

ii. Bases de Medición

La información financiera intermedia condensada ha sido preparada sobre la base del costo histórico, con excepción de las siguientes partidas incluidas en el estado de situación financiera:

- Efectivo y equivalentes de efectivo.
- Instrumentos financieros al valor razonable con cambios en resultados.
- Las reservas técnicas son valoradas a la mejor estimación, de acuerdo con principios actuariales.

iii. Moneda Funcional y de Presentación

Las partidas incluidas en la información financiera intermedia condensada de la compañía se expresan en la moneda del ambiente económico primario donde se opera la entidad (pesos colombianos). La información financiera intermedia condensada se presenta “en pesos colombianos”, que es la moneda funcional de la Compañía y la moneda de presentación. Toda la información es presentada en miles de pesos y ha sido redondeada a la unidad más cercana.

iv. Uso de estimaciones y juicios

La preparación de información financiera intermedia condensada de conformidad con las Normas de Contabilidad y de Información Financiera Aceptadas en Colombia requiere que la administración realice juicios, estimaciones y supuestos que afectan la aplicación de las políticas contables y los montos de activos, pasivos y pasivos contingentes en la fecha del balance, así como los ingresos y gastos del año. Los resultados reales pueden diferir de estas estimaciones.

Las estimaciones y supuestos relevantes son revisados regularmente. Las revisiones de las estimaciones contables son reconocidas al cierre del 31 de diciembre de 2021 período en que la estimación es revisada.

- Reservas técnicas de seguros (Reserva matemática)

Las estimaciones y juicios utilizados para el cálculo de la reserva matemática son revisados de forma periódica por profesionales expertos propios de la Compañía.

- Vida Útil

La Compañía determina la vida útil del activo en términos de la utilidad que se espera aporte a la entidad. La vida útil de un activo, es una cuestión de criterio, basado en la experiencia que la entidad tenga con activos similares, frente a lo cual La Compañía de Seguros ha basado su estimación en el tiempo que se espera usar el activo.

v. Cambios en políticas contables, estimaciones y errores

Al 30 de septiembre de 2022 no se han producido cambios en políticas contables, estimaciones o errores de carácter significativo que pudieran haber tenido efecto sobre la posición financiera o los resultados de la Compañía.

vi. Presentación de la información financiera intermedia condensada

La Administración mantendrá la presentación y clasificación de las partidas reveladas en los estados financieros de un período a otro, salvo se presente una revisión de las actividades de importancia significativa a la presentación de los estados financieros o cuando se ponga de manifiesto que será más apropiada otra presentación u otra clasificación, tomando para ello en consideración los criterios definidos según políticas vigentes.

- **Grado de redondeo**

Los estados financieros separados y las notas se expresan en miles de pesos y su grado de redondeo es a la unidad más cercana. El número de acciones es presentado sin ningún nivel de redondeo y por su cantidad exacta.

- **Estado separado de situación financiera**

El estado de situación financiera se presenta mostrando las diferentes cuentas de activos y pasivos ordenados atendiendo a su liquidez en caso de realización o exigibilidad, por considerar que para una entidad aseguradora esta forma de presentación proporciona una información fiable más relevante.

- **Estado separado de resultados integrales**

El estado de resultados integrales se presenta discriminado según la función de los gastos, este comienza presentando el resultado de las operaciones técnicas de seguros y luego las operaciones administrativas y financieras.

- **Estado separado de flujo de efectivo**

La entidad prepara y presenta estados de flujos de efectivo cada vez que se obligue a presentar estados financieros de propósito general a través del método indirecto reflejando los flujos de operación, inversión y financiación y muestra la fuente y los usos del efectivo.

vii. Periodo contable

La información financiera intermedia condensada muestra la imagen fiel del patrimonio y de la situación financiera de la Compañía, al igual que los resultados de sus operaciones y flujos de efectivo, por el período comprendido entre el 1 de enero al 30 de septiembre de 2022 y el 1 de enero al 31 de diciembre de 2021.

La Compañía tiene definido por estatutos, efectuar un corte de sus cuentas, preparar y difundir estados financieros de propósito general una vez al año, con fecha el 31 de diciembre.

viii. Hipótesis de negocio en marcha

La información financiera intermedia condensada ha sido preparada bajo el supuesto de que la entidad continuará como un negocio en marcha. Como se muestra en estas notas a la información financiera intermedia condensada, durante los tres meses que terminaron el 30 de septiembre de 2022, la entidad acumula pérdidas en concordancia con el Plan Estratégico trazado por la Compañía que contempla \$(5.819.000) frente a una pérdida ejecutada de \$(5.134.841). Según el plan se estima alcanzar el punto de equilibrio en el término de 5 años.

El Plan Estratégico ha contemplado las capitalizaciones tanto las efectuadas en años anteriores como las que se proyectan para los próximos años, cuyos recursos se destinarán para soportar los gastos de operación.

La Compañía cuenta con una inversión en Finmeridian SAS. Esta subsidiaria se encuentra en proceso de inicio de operaciones. Su objetivo es la financiación para el primer año del 30% de las primas emitidas por la Compañía y el incremento de su volumen de operación se da en función del crecimiento que tenga BMI Colombia.

Para el año 2022, la Compañía estima incrementar las primas emitidas en un 142%, crecimiento que se soporta en la comercialización de seguros individuales, productos colectivos y vida grupo.

La Compañía al elaborar la información financiera intermedia condensada evaluó la capacidad que tiene para continuar en funcionamiento. La Gerencia de la Compañía no estima que existan incertidumbres importantes, relativas a eventos o condiciones que puedan aportar dudas significativas sobre la posibilidad de que la Compañía continúe con sus operaciones normales, la compañía cumple sus compromisos de pago a proveedores intermediarios y empleados sin excepción, las pérdidas acumuladas están sustentadas en las proyecciones de umbral de rentabilidad.

3. Resumen de las Políticas Contables Significativas

Estimación del valor razonable

El valor razonable de los activos financieros que se negocian en mercados activos se basa en los precios de mercados que son proporcionados por el proveedor de precios. Precia S.A., sociedad proveedora de precios de mercado (debidamente autorizado por la Superintendencia Financiera de Colombia) fue seleccionada por la Compañía.

Los mercados activos son aquellos en los cuales los precios son conocidos y fácilmente accesibles para el público, reflejando estos precios, además, transacciones de mercado reales, actuales o producidas con regularidad entre ellos se encuentran los activos financieros en títulos de deuda.

La jerarquía del valor razonable tiene los siguientes niveles:

Para establecer la jerarquía la compañía utiliza la metodología del proveedor de precios Precia S.A.

- Las entradas de Nivel 1 son precios cotizados (sin ajustar) en mercados activos para activos idénticos a los que la entidad pueda acceder a la fecha de medición. Dentro de esta categoría se encuentran los títulos que constituyen el portafolio de renta fija de la Compañía, que cumpla con las características mencionadas.
- Las entradas de Nivel 2 son entradas diferentes a los precios cotizados incluidos en el Nivel 1 que sean observables para el activo, ya sea directa o indirectamente. Dentro de esta categoría se encuentran los fondos de inversión colectiva.
- Las entradas de Nivel 3 son Datos no-observables importantes para el activo o pasivo.

La Compañía clasifica los activos financieros en cada una de estas jerarquías partiendo de la evaluación de los datos de entrada utilizados para obtener el valor razonable. Para estos efectos, se determina qué variables son observables partiendo de criterios como la disponibilidad de precios en mercados, su publicación y actualización regular, la confiabilidad y posibilidad de verificación, y su publicación por parte de fuentes independientes que participan en los mercados.

Precia S.A., realiza un ordenamiento jerárquico sobre los tipos de cálculos realizados para la obtención de los precios dependiendo de la disponibilidad de información así:

BMI COLOMBIA COMPAÑÍA DE SEGUROS DE VIDA S.A.
 Notas a la Información Financiera Intermedia Condensada Separada
 Al 30 de septiembre de 2022 y 31 de diciembre de 2021
 (Expresados en miles de pesos)

Tipo 1: Son cálculos que provienen de sistemas de negociación o cotizaciones de parte de las entidades que negocian estos títulos.

Tipo 2: Son precios que resultan de la aplicación de modelos que incorporan información observable en el mercado.

La siguiente tabla analiza, dentro de la jerarquía del valor razonable, los activos de la Compañía medidos al valor razonable:

30 de septiembre de 2022

	Valor en Libros	Valor Razonable	Nivel 1	Nivel 2
Inversiones en títulos de deuda a valor razonable				
Emitidos o garantizados por el gobierno colombiano	\$ 21.848.451	\$ 17.276.006	\$ 17.276.006	\$ 0
Emitidos o garantizados por otras instituciones financieras	2.494.339	2.494.339	0	2.494.339
Emitidos o garantizados por entidades del sector real	1.010.550	1.010.550	0	1.010.550
	<u>25.353.340</u>	<u>20.780.895</u>	<u>17.276.006</u>	<u>3.504.889</u>

31 diciembre de 2021

	Valor en Libros	Valor Razonable	Nivel 1	Nivel 2
Inversiones en títulos de deuda a valor razonable				
Emitidos o garantizados por el gobierno colombiano	\$ 13.917.104	\$ 12.885.067	\$ 12.885.067	\$ 0
Emitidos o garantizados por otras instituciones financieras	2.609.093	2.609.093	0	2.609.093
Emitidos o garantizados por entidades del sector real	3.420.330	3.441.325	0	3.420.855
	<u>19.946.527</u>	<u>18.914.490</u>	<u>12.885.067</u>	<u>6.029.423</u>

30 de septiembre de 2022

	Instrumentos medidos a valor razonable	Inversiones a costo amortizado	Total
Inversiones			
Inversiones negociables en títulos de deuda	\$ 9.655.443	\$ 15.697.897	\$ 25,353,340
	<u>9.655.443</u>	<u>15.697.897</u>	<u>25.353.340</u>

BMI COLOMBIA COMPAÑÍA DE SEGUROS DE VIDA S.A.
 Notas a la Información Financiera Intermedia Condensada Separada
 Al 30 de septiembre de 2022 y 31 de diciembre de 2021
 (Expresados en miles de pesos)

31 diciembre de 2021

	Instrumentos medidos a valor razonable	Inversiones a costo amortizado	Total
Inversiones			
Inversiones negociables en títulos de deuda	\$ 9.472.225	\$ 10.474.302	\$ 19.946.527
	<u>9.472.225</u>	<u>10.474.302</u>	<u>19.946.527</u>

Maduración de inversiones (en años)

	Al 30 de septiembre de 2022	Al 31 de diciembre de 2021
De 0 hasta 1 año	3.434.164	511.070
De 1 hasta 3 años	0	3.204.367
De 3 hasta 5 años	2.775.294	2.582.478
De 5 hasta 10 años	8.285.464	7.106.683
> 10 años	10.858.418	6.541.929
	\$ <u>25.353.340</u>	\$ <u>19.946.527</u>

Calificación de las inversiones

Riesgo Nación	21.848.451	13.917.104
AAA	2.996.759	6.029.423
F1+	508.130	0
	\$ <u>25.353.340</u>	\$ <u>19.946.527</u>

La valoración de los títulos de deuda a valor razonable es calculada y reportada por el proveedor de precios Precia S.A., cuya metodología se encuentra autorizada por la Superintendencia Financiera de Colombia. Para esto tienen en cuenta la frecuencia en la publicación de precios de forma histórica, monto en circulación, registro de operaciones realizadas, número de contribuidores de precios como medida de profundidad, conocimiento del mercado, cotizaciones constantes por una o más contrapartes del título específico, spreads bid-offer, entre otros.

Transferencia de Niveles

Durante el tercer trimestre de 2022 se presentaron transferencias entre niveles en 10 títulos clasificados como riesgo nación TES del Nivel 2 al Nivel 1, durante el año 2021 se presentaron transferencias de Nivel 2 al Nivel 1 en 7 títulos clasificados como Riesgo Nación, en general las transferencias entre niveles del portafolio de inversiones corresponden fundamentalmente a cambios en los niveles de liquidez de los títulos de mercado.

BMI COLOMBIA COMPAÑÍA DE SEGUROS DE VIDA S.A.
 Notas a la Información Financiera Intermedia Condensada Separada
 Al 30 de septiembre de 2022 y 31 de diciembre de 2021
 (Expresados en miles de pesos)

(a) Partes Relacionadas

De acuerdo con la NIC-24 una parte relacionada es una persona o entidad que está relacionada con la entidad que prepara sus estados financieros en las cuales se podría ejercer control o control conjunto sobre la entidad que informa; ejercer influencia significativa sobre la entidad que informa; o ser considerado miembro del personal clave de la gerencia de la entidad que informa.

Personal clave de la gerencia

Incluye al Presidente y gerentes de la Compañía que son las personas que participan en la planeación, dirección y control de la Compañía.

Los activos, pasivos y transacciones con compañías pertenecientes a BMI Financial Group, Inc. se presentan como entes relacionados.

Normas emitidas no efectivas

A continuación, se relacionan las enmiendas emitidas por el IASB durante los años 2019 y 2020 que fueron adoptadas mediante el Decreto 938 de 2021 y entrarán en vigencia a partir del 1 de enero 2023, siendo voluntaria su aplicación anticipada siempre y cuando la norma lo permita. La Compañía no ha evaluado el posible impacto que las aplicaciones de estas enmiendas tendrán sobre sus estados financieros en el período en que se apliquen por primera vez.

Norma de información financiera	Tema de la norma o enmienda	Detalle
NIIF 9 – Instrumentos financieros NIC 39 – Instrumentos financieros: reconocimiento y medición NIIF 7 – Instrumentos financieros: información a revelar. Reforma	Reforma de la Tasa de interés de Referencia (modificaciones a las NIIF 9, NIC 39 y NIIF 7)	Se adicionan los párrafos 6.8.1 a 6.8.12 de la NIIF 9, respecto de las excepciones temporales a la aplicación de los requerimientos específicos de la contabilidad de coberturas. Se incorporan los párrafos 102A a 102N y 108G, a la NIC 39, respecto de las excepciones temporales a la aplicación de los requerimientos específicos de la contabilidad de coberturas. Se incorporan los párrafos 24H sobre incertidumbre que surge de la reforma de la tasa de interés de referencia, 44DE y 44DF (fecha de vigencia y transición). La enmienda aplica a partir de enero 1 de 2020 y se permite su aplicación anticipada (aunque no se espera un impacto importante para las entidades colombianas) y sus requerimientos se aplicarán de forma retroactiva solo a las relaciones de cobertura que

BMI COLOMBIA COMPAÑÍA DE SEGUROS DE VIDA S.A.
 Notas a la Información Financiera Intermedia Condensada Separada
 Al 30 de septiembre de 2022 y 31 de diciembre de 2021
 (Expresados en miles de pesos)

Norma de información financiera	Tema de la norma o enmienda	Detalle
		<p>existían al comienzo del periodo sobre el que se informa en el que la entidad aplica por primera vez dichos requerimientos.</p>
<p>NIIF 9 – Instrumentos financieros NIC 39 – Instrumentos financieros: reconocimiento y medición NIIF 7 – Instrumentos financieros: información a revelar. NIIF 4 – Contratos de seguro NIIF 16 – Arrendamientos:</p>	<p>Reforma de la Tasa de Interés de Referencia – Fase 2</p>	<p>Se adicionan los párrafos 5.4.5 a 5.4.9 Cambios en la base para la determinación de los flujos de efectivo contractuales como resultado de la reforma de la tasa de interés de referencia (medición al costo amortizado), 6.8.13 Finalización de la aplicación de la excepción temporal en contabilidad de coberturas, 6.9.1 a 6.9.13 Excepciones temporales adicionales que surgen de la reforma de la tasa de interés de referencia, 7.1.10 Fecha de vigencia, y 7.2.43 a 7.2.46 Transición para la reforma de la tasa de interés de referencia Fase 2, de la NIIF 9.</p> <p>Se modifica el párrafo 102M Finalización de la aplicación de la excepción temporal en contabilidad de coberturas, se adicionan los párrafos 102O a 102Z3 Excepciones temporales adicionales que surgen de la reforma de la tasa de interés de referencia y 108H a 108K Fecha de vigencia y transición, y se añaden nuevos encabezamientos, de la NIC 39.</p> <p>Se añaden los párrafos 24I, 24J Información a revelar adicional relacionada con la reforma de la tasa de interés de referencia, 44GG y 44HH Fecha de vigencia y transición, y se añaden nuevos encabezamientos, de la NIIF 7. Se añaden los párrafos 20R y 20S Cambios en la base para la determinación de los flujos de efectivo contractuales como resultado de la reforma de la tasa de interés de referencia, y los párrafos 50 y 51 Fecha de vigencia y transición, y se añaden nuevos encabezamientos, de la NIIF 4. Se modifican los párrafos 104 a 106 Excepción temporal que surge de la reforma de la tasa de interés de referencia, y se añaden los párrafos C20C y C20D Reforma de la tasa de interés de referencia fase 2, de la NIIF 16. La enmienda fue emitida en agosto de 2020 y aplica a partir de</p>

BMI COLOMBIA COMPAÑÍA DE SEGUROS DE VIDA S.A.
 Notas a la Información Financiera Intermedia Condensada Separada
 Al 30 de septiembre de 2022 y 31 de diciembre de 2021
 (Expresados en miles de pesos)

Norma de información financiera	Tema de la norma o enmienda	Detalle
		enero 1 de 2021 y se permite su aplicación anticipada.
NIC 16 – Propiedades, planta y equipo.	Se modifica en relación con productos obtenidos antes del uso previsto.	<p>La modificación trata sobre los costos atribuibles directamente a la adquisición del activo (que hacen parte del elemento de PPYE) y se refieren a “los costos de comprobación de que el activo funciona adecuadamente (es decir, si el desempeño técnico y físico del activo es tal que puede usarse en la producción o el suministro de bienes o servicios, para arrendar a terceros o para propósitos administrativos)”.</p> <p>El párrafo 20A expresa que la producción de inventarios, mientras el elemento de PPYE se encuentra en las condiciones previstas por la gerencia, al momento de venderse, afectará el resultado del periodo, junto con su costo correspondiente. La enmienda aplica a partir de enero 1 de 2022 y se permite su aplicación anticipada. Cualquier efecto sobre su aplicación se realizará de forma retroactiva, pero solo a los elementos de PPYE que son llevados al lugar y condiciones necesarias para que puedan operar de la forma prevista por la gerencia a partir del comienzo del primer periodo presentado en los estados financieros en los que la entidad aplique por primera vez las modificaciones. Se reconocerá el efecto acumulado de la aplicación inicial de las modificaciones como un ajuste al saldo de apertura de las ganancias acumuladas (u otro componente de patrimonio según proceda) al comienzo del primer periodo presentado.</p>
NIC 37 – Provisiones, pasivos contingentes y activos contingentes	Contratos Onerosos — Costo del Cumplimiento de un Contrato.	Se aclara que el costo del cumplimiento de un contrato comprende los costos directamente relacionados con el contrato (los costos de mano de obra directa y materiales, y la asignación de costos relacionados directamente con el contrato). La enmienda aplica a partir de enero 1 de 2022 y se permite su aplicación anticipada. El efecto de la aplicación de la enmienda no

BMI COLOMBIA COMPAÑÍA DE SEGUROS DE VIDA S.A.
 Notas a la Información Financiera Intermedia Condensada Separada
 Al 30 de septiembre de 2022 y 31 de diciembre de 2021
 (Expresados en miles de pesos)

Norma de información financiera	Tema de la norma o enmienda	Detalle
		reexpresará la información comparativa. En su lugar, se reconocerá el efecto acumulado de la aplicación inicial de las modificaciones como un ajuste al saldo de apertura de las ganancias acumuladas u otro componente del patrimonio, según proceda, en la fecha de aplicación inicial.
Mejoras Anuales a las Normas NIIF 2018–2020	Modificaciones a la NIIF 1 - Adopción por primera vez de las Normas Internacionales de Información Financiera, NIIF 9 - Instrumentos financieros y NIC 41 – Agricultura.	<p>Modificación a la NIIF 1. Subsidiaria que adopta por primera vez las NIIF. Se adiciona el párrafo D13A de la NIIF 1, incorporando una exención sobre las subsidiarias que adopten la NIIF por primera vez y tome como saldos en estado de situación financiera de apertura los importes en libros incluidos en los estados financieros de la controladora (literal a del párrafo D16 de NIIF 1) para que pueda medir las diferencias en cambio por conversión acumuladas por el importe en libros de dicha partida en los estados financieros consolidados de la controladora (también aplica a asociadas y negocios conjuntos).</p> <p>Modificación a la NIIF 9. Comisiones en la “prueba del 10%” respecto de la baja en cuenta de pasivos financieros. Se adiciona un texto al párrafo B3.3.6 y de adiciona el B3.3.6A, es especial para aclarar el reconocimiento de las comisiones pagadas (al resultado si se trata de una cancelación del pasivo, o como menor valor del pasivo si no se trata como una cancelación).</p> <p>Modificación a la NIC 41. Los impuestos en las mediciones a valor razonable. Se elimina la frase “ni flujos por impuestos” del párrafo 22 de NIC 41, la razón de lo anterior se debe a que “antes de Mejoras Anuales a las Normas NIIF 2018-2020, la NIC 41 había requerido que una entidad utilizase los flujos de efectivo antes de impuestos al medir el valor razonable, pero no requería el uso de una tasa de descuento antes de impuestos para descontar esos flujos de efectivo”. De esta forma se alinean los requerimientos de la NIC 41 con los de la NIIF 13. La enmienda aplica a partir de enero 1 de 2022 y se permite su aplicación anticipada.</p>

BMI COLOMBIA COMPAÑÍA DE SEGUROS DE VIDA S.A.
 Notas a la Información Financiera Intermedia Condensada Separada
 Al 30 de septiembre de 2022 y 31 de diciembre de 2021
 (Expresados en miles de pesos)

Norma de información financiera	Tema de la norma o enmienda	Detalle
NIC 37 – Provisiones, pasivos contingentes y activos contingentes	Contratos Onerosos — Costo del Cumplimiento de un Contrato.	<p>Se aclara que el costo del cumplimiento de un contrato comprende los costos directamente relacionados con el contrato (los costos de mano de obra directa y materiales, y la asignación de costos relacionados directamente con el contrato). La enmienda aplica a partir de enero 1 de 2022 y se permite su aplicación anticipada. El efecto de la aplicación de la enmienda no reexpresará la información comparativa. En su lugar, se reconocerá el efecto acumulado de la aplicación inicial de las modificaciones como un ajuste al saldo de apertura de las ganancias acumuladas u otro componente del patrimonio, según proceda, en la fecha de aplicación inicial.</p> <p>Mejoras</p>
Mejoras Anuales a las Normas NIIF 2018– 2020	Modificaciones a la NIIF 1 - Adopción por primera vez de las Normas Internacionales de Información Financiera, NIIF 9 - Instrumentos financieros y NIC 41 – Agricultura.	<p>Modificación a la NIIF 1. Subsidiaria que adopta por primera vez las NIIF. Se adiciona el párrafo D13A de la NIIF 1, incorporando una exención sobre las subsidiarias que adopten la NIIF por primera vez y tome como saldos en estado de situación financiera de apertura los importes en libros incluidos en los estados financieros de la controladora (literal a del párrafo D16 de NIIF 1) para que pueda medir las diferencias en cambio por conversión acumuladas por el importe en libros de dicha partida en los estados financieros consolidados de la controladora (también aplica a asociadas y negocios conjuntos).</p> <p>Modificación a la NIIF 9. Comisiones en la “prueba del 10%” respecto de la baja en cuenta de pasivos financieros. Se adiciona un texto al párrafo B3.3.6 y de adiciona el B3.3.6A, es especial para aclarar el reconocimiento de las comisiones pagadas (al resultado si se trata de una cancelación del pasivo, o como menor valor del pasivo si no se trata como una cancelación).</p> <p>Modificación a la NIC 41. Los impuestos en las mediciones a valor razonable. Se elimina la frase “ni flujos por impuestos” del párrafo 22 de NIC 41, la razón de lo anterior se debe a que “antes de Mejoras Anuales a las Normas NIIF 2018-2020, la NIC 41 había requerido que una entidad utilizase los flujos de efectivo antes de</p>

BMI COLOMBIA COMPAÑÍA DE SEGUROS DE VIDA S.A.
 Notas a la Información Financiera Intermedia Condensada Separada
 Al 30 de septiembre de 2022 y 31 de diciembre de 2021
 (Expresados en miles de pesos)

Norma de información financiera	Tema de la norma o enmienda	Detalle
		<p>impuestos al medir el valor razonable, pero no requería el uso de una tasa de descuento antes de impuestos para descontar esos flujos de efectivo". De esta forma se alinean los requerimientos de la NIC 41 con los de la NIIF 13. La enmienda aplica a partir de enero 1 de 2022 y se permite su aplicación anticipada.</p>
<p>NIC 1 – Presentación de estados financieros.</p>	<p>Se realizan modificaciones relacionadas con las clasificaciones de pasivos como corrientes o no corrientes.</p>	<p>Dicha enmienda fue emitida en enero de 2020 y posteriormente modificada en julio de 2020. Modifica el requerimiento para clasificar un pasivo como corriente, al establecer que un pasivo se clasifica como corriente cuando "no tiene el derecho al final del periodo sobre el que se informa de aplazar la liquidación del pasivo durante, al menos, los doce meses siguientes a la fecha del periodo sobre el que se informa". Aclara en el adicionado párrafo 72A que "el derecho de una entidad a diferir la liquidación de un pasivo por al menos doce meses después del periodo sobre el que se informa debe ser sustancial y, como ilustran los párrafos 73 a 75, debe existir al final del periodo sobre el que se informa". La enmienda aplica a partir de enero 1 de 2023 y se permite su aplicación anticipada. El efecto de la aplicación sobre la información comparativa se realizará de forma retroactiva.</p>
<p>Ampliación de la Exención Temporal de la Aplicación de la NIIF 9 - Instrumentos financieros</p>	<p>Modificaciones a la NIIF 4 – Contratos de seguro</p>	<p>Se modifican los párrafos 20A, 20J y 20O de la NIIF 4, para permitir la exención temporal que permite, pero no requiere, que la aseguradora aplique la NIC 39 Instrumentos Financieros: Reconocimiento y Medición en lugar de la NIIF 9 para los periodos anuales que comiencen antes del 1 de enero de 2023 (debido a que a partir de dicha fecha existe un nuevo requerimiento internacional contenido en la NIIF 17).</p>

BMI COLOMBIA COMPAÑÍA DE SEGUROS DE VIDA S.A.
 Notas a la Información Financiera Intermedia Condensada Separada
 Al 30 de septiembre de 2022 y 31 de diciembre de 2021
 (Expresados en miles de pesos)

Norma de información financiera	Tema de la norma o enmienda	Detalle
NIIF 17 – Contratos de seguros	Aplicación de la NIIF 17 y la modificación a la NIIF 17 emitida en septiembre de 2020.	<p>La NIIF 17 introduce un nuevo modelo de medición para los contratos de seguros. El alcance es similar al de la NIIF 4. Sin embargo, los requisitos para separar los componentes no relacionados con el seguro de los contratos de seguro son significativamente diferentes de la NIIF 4.</p> <p>Al igual que la NIIF 4, la NIIF 17 se centra en los tipos de contratos, más que en los tipos de entidades. Por lo tanto, se aplica a todas las entidades, estén o no reguladas como entidades de seguros.</p> <p>Períodos anuales que comienzan el 1º de enero de 2023 o después de esa fecha. Se permite la adopción anticipada si la NIIF 9 también se aplica en la fecha de adopción o anterior.</p>

Normas emitidas aplicadas durante el período de reporte

NIIF 17 Contratos de Seguros

La compañía se encuentra en la etapa de parametrización de la herramienta adquirida, a la fecha de corte se encuentra pendiente:

1. La metodología de asignación de gasto
2. Tasas de descuento.
3. Plan único de cuentas.

Las dos últimas se encuentran pendientes por definición de la Superintendencia Financiera de Colombia.

Durante el tercer trimestre de 2022 la compañía estuvo trabajando en la metodología de distribución de gastos indirectos asignables a ramo.

4. Efectivo y equivalentes de efectivo

El siguiente es un detalle del efectivo y equivalentes durante los periodos de presentación:

BMI COLOMBIA COMPAÑÍA DE SEGUROS DE VIDA S.A.
 Notas a la Información Financiera Intermedia Condensada Separada
 Al 30 de septiembre de 2022 y 31 de diciembre de 2021
 (Expresados en miles de pesos)

	Al 30 de septiembre de 2022	Al 31 de diciembre de 2021
Caja	2.000	2.000
	2.000	2.000
Bancos:		
Nacionales (a)	1.673.915	1.165.139
Exterior	66.112	52.134
	1.740.027	1.217.273
Fondo de inversión a valor razonable:		
FIC Skandia Fiduciaria (b)	487.175	20.995
Total efectivo y equivalentes de efectivo	2.229.202	1.240.268

- (a) El banco presenta incremento debido al recaudo recibido el último día de septiembre de las primas salud colectivo de la póliza de complicaciones de cirugías y el recaudo de la prima de un negocio en fronting de vida grupo.
- (b) El fondo de inversión colectiva presenta un incremento por el movimiento de los recursos del portafolio referentes a cobros por venta o vencimientos.

Calificación crediticia

Entidad	Calificación Riesgo	Entidad Calificadora
Bancolombia	AAA	Fitch Ratings
Banco Davivienda	AAA	Fitch Ratings
Skandia Fiduciaria	AAA	Fitch Ratings
BNY Mellon	AA-/F1+	Fitch Ratings

Al 30 de septiembre de 2022 existen partidas conciliatorias por valor de \$121.875 las cuales no generan cálculo de deterioro, las partidas no superan 90 días de antigüedad.

Al 30 de septiembre de 2022 y 31 de diciembre de 2021, no existen restricciones o embargos sobre el efectivo y equivalentes de efectivo de la Aseguradora.

5. Inversiones

La Compañía cuenta con un portafolio de inversiones de alta liquidez el siguiente es un detalle de Inversiones para los períodos de presentación:

BMI COLOMBIA COMPAÑÍA DE SEGUROS DE VIDA S.A.
 Notas a la Información Financiera Intermedia Condensada Separada
 Al 30 de septiembre de 2022 y 31 de diciembre de 2021
 (Expresados en miles de pesos)

Instrumentos de deuda medidos a valor razonable	Al 30 de septiembre de 2022	Al 31 de diciembre de 2021
Inversiones negociables en títulos de deuda a valor razonable	9.655.443	9.472.225
Inversiones medidas a costo amortizado	15.697.897	10.474.302
	<u>25.353.340</u>	<u>19.946.527</u>

El aumento del portafolio de inversiones corresponde principalmente a la adquisición de títulos de deuda pública con recursos provenientes de la capitalización recibida durante el mes de julio de 2022.

Al 30 de septiembre de 2022 la Compañía mantiene inversiones por \$25.353.340 frente a un valor requerido de reservas técnicas netas de \$14.259.352 presentando un exceso en la inversión de \$11.093.988.

No existen restricciones o embargos sobre el portafolio de inversiones de la Compañía.

6. Cuentas por cobrar actividad aseguradora, neto

El siguiente es el detalle de cuentas por cobrar relacionada a la actividad aseguradora durante los períodos presentación:

	Al 30 de septiembre de 2022	Al 31 de diciembre de 2021
Primas por recaudar (a)	9.264.058	8.706.286
Reaseguradores exterior cuenta corriente (b)	7.876.004	3.369.003
Anticipo intermediarios de seguros (c)	118.466	428.678
Préstamos sobre pólizas	2.628	0
Deterioro (d)	<u>(529.779)</u>	<u>(268.341)</u>
Total cuentas por cobrar actividad aseguradora	<u>16.731.377</u>	<u>12.235.626</u>

(a) Primas por recaudar	Al 30 de septiembre de 2022	Al 31 de diciembre de 2021
Salud	8.117.946	8.022.555
Vida Individual	325.903	298.182
Vida Grupo	820.210	385.549
Total primas por recaudar	<u>9.264.059</u>	<u>8.706.286</u>

BMI COLOMBIA COMPAÑÍA DE SEGUROS DE VIDA S.A.
 Notas a la Información Financiera Intermedia Condensada Separada
 Al 30 de septiembre de 2022 y 31 de diciembre de 2021
 (Expresados en miles de pesos)

- (a) Las primas por recaudar están representadas en su mayoría en los negocios del ramo de salud colectivo para la cobertura de complicaciones derivadas de cirugías plásticas, con un valor de \$7.969.718 y \$7.351.558 al cierre de septiembre de 2022 y diciembre de 2021 respectivamente, los plazos de pago otorgados fueron de 30 días adicionales, los ramos de salud colectivo y vida grupo quedaron a 60 días y temporal paso de 45 a 75 días. El ramo de vida grupo presenta aumento en las primas por recaudar de algunas pólizas colectivas con las que se están estableciendo acuerdos de pago.
- (b) El siguiente es el detalle de la cuenta por cobrar al exterior por Reaseguradores cuenta corriente:

Reaseguradores exterior cuenta corriente:

	Al 30 de septiembre de 2022	Al 31 de diciembre de 2021
Best Meridian Insurance Company	97.702	352.951
Best Meridian International Insurance Company	1.107.980	0
Navigators Insurance Company	6.412.119	3.016.052
QBE Re Europe Limited	258.203	0
Total	7.876.004	3.369.003

Las cuentas por cobrar al exterior están representadas por las cuentas corrientes a reaseguradores este valor obedece al reembolso de siniestros pendientes de recaudar que ha incrementado por la mayor exposición y por la acumulación del saldo de salud colectivo debido al cambio de reasegurador, Navigators finalizó vigencia el 30 de junio de 2022 e inició QBE Re. El porcentaje de participación de salud colectivo corresponde al 47.45%; a vida grupo y el 49.55% al ramo de salud el 2% y Vida Individual 1%.

- (c) Corresponde al pago de anticipos que la Compañía ha otorgado a sus intermediarios, acorde al cumplimiento de objetivos, los cuales son descontados mediante el pago de comisiones que genere el intermediario durante los siguientes cortes de periodicidad semanal.
- (d) Para el tercer trimestre de 2022 no se presentan castigos de cartera, el incremento en el deterioro se presenta principalmente en el ramo de salud para la cobertura de complicaciones derivadas de procedimientos de alta complejidad que viene creciendo en primas y cuyo deterioro se presenta en las pólizas con maduración entre 60 a 150 días, con los cuales la Compañía ha realizado acuerdos de pago mensual. La maduración de la cartera por este producto no supera los 150 días. El siguiente cuadro corresponde al movimiento del deterioro de cuentas por cobrar en el periodo.

Detalle	30 de septiembre de 2022	31 de diciembre de 2021
Saldo inicial	(268.341)	(203.401)
Constituciones	(306.470)	(174.566)
Recuperaciones	45.032	109.626
Saldo al final del periodo	(529.779)	(268.341)

BMI COLOMBIA COMPAÑÍA DE SEGUROS DE VIDA S.A.
 Notas a la Información Financiera Intermedia Condensada Separada
 Al 30 de septiembre de 2022 y 31 de diciembre de 2021
 (Expresados en miles de pesos)

7. Reservas técnicas parte reaseguradores, neto

El siguiente es el detalle de las reservas técnicas parte reaseguradores durante los periodos de presentación:

	Al 30 de septiembre de 2022	Al 31 de diciembre de 2021
Reservas de riesgos en curso	2.029.951	1.567.549
Reservas matemáticas (a)	28.319.303	13.596.520
Reservas para siniestros avisados (b)	1.897.356	777.880
Reservas para siniestros no avisados (c)	828.546	2.224.350
Deterioro reservas técnicas parte reaseguradores (d)	(17.639)	(8.058)
Total reservas técnicas parte Reaseguradores	33.057.517	18.158.241

- (a) La variación presentada en la reserva matemática se concentra en pólizas temporales y universales del ramo de vida individual originada por un incremento en la producción de estos ramos, acordes con a los cálculos del área actuarial.
- (b) Al 30 de septiembre de 2022, la Compañía registró un total de 505 avisos de siniestro comparado con un total de 331 avisos de siniestros en reserva al cierre de diciembre de 2021, de los cuales 463 corresponden a pólizas del ramo de salud de las coberturas de complicaciones de cirugía plástica y estética que presentan un incremento por la mayor exposición, 29 avisos de siniestro del ramo de vida grupo y el ramo de salud individual cuenta con 13 avisos de siniestro.
- (c) La variación en las reservas de siniestros no avisados corresponde a pagos de siniestros realizados durante el primer trimestre del año y uno en particular por 507.000, la estimación de la reserva en general presenta disminución por el cambio en las condiciones de pandemia por Covid-19 con respecto al período de comparación.
- (d) Se presenta un incremento en el deterioro sobre el activo por contingencias a cargo de reaseguradores producido por el aumento en las ventas del periodo. El cálculo del deterioro se determina por el porcentaje de incumplimiento acorde a la calificación del reasegurador.

El siguiente es el detalle de las reservas parte reaseguradores por ramo:

Reserva de riesgos en curso	Al 30 de septiembre de 2022	Al 31 de diciembre de 2021
Salud	1.089.834	1.149.098
Vida individual	59.725	31.975
Vida grupo	880.392	386.656
Total	2.029.951	1.567.549

BMI COLOMBIA COMPAÑÍA DE SEGUROS DE VIDA S.A.
 Notas a la Información Financiera Intermedia Condensada Separada
 Al 30 de septiembre de 2022 y 31 de diciembre de 2021
 (Expresados en miles de pesos)

Reserva matemática	Al 30 de septiembre de 2022	Al 31 de diciembre de 2021
Vida individual	28.319.303	13.596.520
Total	28.319.303	13.596.520
	Al 30 de septiembre de 2022	Al 31 de diciembre de 2021
Reserva de siniestros avisados		
Salud	1.794.087	609.193
Vida Grupo	103.269	168.687
Total	1.897.356	777.880
	Al 30 de septiembre de 2022	Al 31 de diciembre de 2021
Reserva de siniestros no avisados		
Salud	719.528	2.058.264
Vida grupo	109.018	166.086
Total	828.546	2.224.350
	Al 30 de septiembre de 2022	Al 31 de diciembre de 2021
Deterioro reserva Reaseguradores		
Salud	(1.683)	(1.696)
Vida individual	(13.816)	(6.007)
Vida grupo	(2.140)	(355)
Total	(17.639)	(8.058)

8. Activos por impuestos corrientes, neto

El siguiente es el detalle de los saldos de activos por impuesto corriente para los periodos de presentación:

	Al 30 de septiembre de 2022	Al 31 de diciembre de 2021
Autorretenciones y anticipos de renta	3.882.948	1.930.239
Activos por impuestos corrientes.	3.882.948	1.930.239

BMI COLOMBIA COMPAÑÍA DE SEGUROS DE VIDA S.A.
 Notas a la Información Financiera Intermedia Condensada Separada
 Al 30 de septiembre de 2022 y 31 de diciembre de 2021
 (Expresados en miles de pesos)

Al cierre septiembre de 2022 el incremento en los activos por impuestos corrientes se debe al aumento en las autorretenciones, debido al incremento en la producción y por ende en la comisión de cesión de reaseguro.

9. Propiedades y Equipo, neto

El siguiente es el detalle de la propiedad y equipo durante los periodos de presentación:

Propiedades y equipo, neto	Al 30 de septiembre de 2022	31 de diciembre de 2021
Para uso propio (a)	\$ 431.698	\$ 529.038
Activos de derecho de uso (b)	757.045	877.921
	\$ 1.188.743	\$ 1.406.959

(a) El siguiente es el detalle de los bienes para uso propio correspondientes a los periodos de presentación:

	Al 30 de septiembre de 2022	Al 31 de diciembre 2021
Saldo		
Mejoras en propiedades ajenas	457.416	457.416
Equipos de oficina	178.537	178.537
Equipos de cómputo	592.290	478.207
Muebles y enseres	243.653	236.427
Depreciación		
Mejoras en propiedades ajenas	(358.838)	(277.335)
Equipos de oficina	(87.781)	(74.390)
Equipos de cómputo	(371.498)	(284.957)
Muebles y enseres	(222.081)	(184.867)
Total propiedades y equipo	431.698	529.038

Al 30 de septiembre de 2022 y 31 de diciembre de 2021, no existen restricciones sobre los activos fijos de la Compañía y se encontraban debidamente amparados contra los riesgos de terremoto, incendio, y otros riesgos mediante pólizas de seguros vigentes.

(b) El siguiente es el detalle de los activos de derecho uso propio correspondientes a los periodos de presentación:

BMI COLOMBIA COMPAÑÍA DE SEGUROS DE VIDA S.A.
 Notas a la Información Financiera Intermedia Condensada Separada
 Al 30 de septiembre de 2022 y 31 de diciembre de 2021
 (Expresados en miles de pesos)

Activos de derecho de uso incluidas en la propiedad y equipo

Al 30 de septiembre de 2021				
Activo por Derecho de Uso	Adquisiciones	Depreciación	Vida útil	Saldo al 30 de septiembre de 2022
Bien Inmueble	1.170.561	292.640	50 Meses	877.921
Al 30 de septiembre de 2022				
Activo por Derecho de Uso	Adquisiciones	Depreciación	Vida útil	Saldo al 30 de septiembre de 2022
Bien Inmueble	1.281.194	524.149	50 Meses	757.045

La Compañía comenzó a aplicar la NIIF 16 a partir de enero de 2021, sobre el contrato de arrendamiento suscrito por la oficina principal, la medición inicial del activo por derecho de uso fue realizada por el importe inicial del pasivo por arrendamiento operativo.

10. Inversiones en subsidiarias

A mediados del año 2020 la compañía realizó una inversión en Finmeridian SAS. y cuenta con un porcentaje de participación del 100%, en el siguiente detalle se muestra el valor de la inversión en subsidiarias que posee la compañía al cierre de septiembre de 2022, la cual se mide por el método de participación patrimonial:

	Al 30 de septiembre de 2022	Al 31 de diciembre de 2021
Finmeridian SAS.	903.512	958.185
	903.512	958.185

La inversión fue reconocida contablemente a costo de adquisición y posteriormente es ajustada por los cambios en la participación de la matriz en los activos netos de la subsidiaria menos los dividendos recibidos en efectivo, el resultado que se tiene en cuenta para el cálculo del método de participación se toma al mes anterior a la fecha de corte de estos estados financieros intermedios.

Activo	Pasivo	Patrimonio	Resultado
A 30 de noviembre 2021 (a)			
960.332	2.147	958.185	(24.744)
A 31 de diciembre de 2022			
941.944	8.875	933.069	(49.860)
A 31 de agosto 2022			
905.329	1.817	903.512	(29.557)

BMI COLOMBIA COMPAÑÍA DE SEGUROS DE VIDA S.A.
 Notas a la Información Financiera Intermedia Condensada Separada
 Al 30 de septiembre de 2022 y 31 de diciembre de 2021
 (Expresados en miles de pesos)

- (a) Es importante mencionar que de acuerdo con la política de BMI el reconocimiento de la del método de participación patrimonial se realiza con los estados financieros de Finmeridian mes caído, así las cosas, al 30 de septiembre de 2022 se están recogiendo los resultados para el periodo de 1 de diciembre de 2021 por \$(25.116) al 31 de agosto de 2022 por \$(29.557) para un total reconocido en el estado de resultados \$(54.673)

Al cierre de septiembre la plataforma tanto de clientes como el sistema para la operación de la Financiera se encuentra lista para inicio de actividades, durante este trimestre quedo finalizado el manual de procedimientos y políticas y se está trabajando en la personalización del ambiente productivo.

11. Cuentas por pagar actividad aseguradora

El siguiente es el detalle de las cuentas por pagar actividad aseguradora durante el período de presentación:

	Al 30 de septiembre de 2022	Al 31 de diciembre de 2021
Reaseguradores exterior cuenta corriente (a)	11.981.771	4.643.032
Siniestros liquidados por pagar (b)	656.735	178.500
Total cuentas por pagar actividad aseguradora	12.638.506	4.821.532

- a) El siguiente es el detalle de la cuenta de reaseguradores exterior cuenta corriente durante el periodo de presentación:

	Al 30 de septiembre de 2022	Al 31 de diciembre de 2021
Navigators Re (i)	6.290.526	3.606.141
Best Meridian Insurance Company (ii)	3.653.643	1.068.472
Best Meridian International Insurance C	0	(57.394)
Hannover Rück SE	86.387	25.814
QBE Re Europe Limited (iii)	1.951.215	0
Total Cuentas por pagar actividad aseguradora	11.981.771	4.643.033

- (i) El en la cuenta por pagar de Navigators se debe al cierre de contrato de salud colectivo por cambio de reasegurador a QBE Re Europe Limited.
- (ii) El aumento en el pasivo de Best Meridian se debe al aumento en la producción del período. En general para el ramo de vida individual se presenta aumento por la producción del periodo comparada contra el cuarto trimestre del año anterior.
- (iii) El aumento se debe a que QBE Re Europe Limited es el nuevo reasegurador del producto de complicaciones derivadas de cirujías.

BMI COLOMBIA COMPAÑÍA DE SEGUROS DE VIDA S.A.
 Notas a la Información Financiera Intermedia Condensada Separada
 Al 30 de septiembre de 2022 y 31 de diciembre de 2021
 (Expresados en miles de pesos)

- b) Las cuentas por pagar por concepto de siniestros corresponden a reclamos de salud colectivo y vida grupo.

12. Acreedores comerciales y otras cuentas por pagar

El siguiente es el detalle de los acreedores comerciales y otras cuentas por pagar para los periodos presentación:

	Al 30 de septiembre de 2022	Al 31 de diciembre 2021
Proveedores	116.818	7.094
Obligaciones con partes relacionadas	0	4.777
Anticipos de primas (a)	961.330	844.042
Comisiones por pagar	56.691	2.421
Contrato de Arrendamiento (b)	797.023	906.226
Fondo de Siniestros	66.002	0
Total otras cuentas por pagar	<u>1.997.864</u>	<u>1.764.560</u>

- (a) Los anticipos de prima se presentan en el ramo de vida individual el cliente anticipa el pago de la prima con la cotización de la póliza, una vez se cumplen los requisitos médicos se emite la póliza.
- (b) La medición inicial del pasivo por arrendamiento se encuentra registrado al valor presente, es decir al valor actual de las cuotas de arrendamiento, descontadas utilizando el tipo de interés incremental bancario que la Compañía negociaría para sus préstamos; de acuerdo con el plazo adquirido contractualmente.

01 de enero de 2022	1-2 años	2-3 años	3-4 años	4-5
Inmuebles	\$ 152.106	\$ 319.668	\$ 341.526	\$ 59.146

Arrendamiento Operativo al Inicio del Contrato				
Concepto	Capital	Interés	Plazo (meses)	Tasa
Inmuebles	1.281.194	0	50 meses	6,82%
Arrendamiento Operativo al 30 de septiembre de 2022				
Inmuebles	797.023	110.849	50 meses	6,82%

BMI COLOMBIA COMPAÑÍA DE SEGUROS DE VIDA S.A.
 Notas a la Información Financiera Intermedia Condensada Separada
 Al 30 de septiembre de 2022 y 31 de diciembre de 2021
 (Expresados en miles de pesos)

13. Reservas Técnicas

El siguiente es el detalle de las reservas técnicas los periodos de presentación:

	Al 30 de septiembre de 2022	Al 31 de diciembre de 2021
Reservas de riesgos en curso (a)	2.732.217	2.283.394
Reserva matemática (b)	35.049.907	16.844.912
Reservas para siniestros avisados (c)	2.259.159	916.374
Reservas para siniestros no avisados (d)	976.019	2.658.414
Depósito de reserva a reaseguradores del exterior (e)	4.810.177	2.820.777
Total	45.827.479	25.523.871

El siguiente es el detalle de las reservas técnicas de seguros por ramos para los periodos de presentación:

- a) El siguiente es el detalle por ramo de la reserva de riesgos en curso compuesta por la reserva de prima no devengada y la reserva de insuficiencia de prima para los periodos de presentación:

Reserva de prima no devengada	Al 30 de septiembre de 2022	Al 31 de diciembre de 2021
Salud (1)	1.297.464	1.370.807
Vida Individual	73.734	39.253
Vida Grupo (2)	949.013	438.171
Total	2.320.211	1.848.231

Reserva de insuficiencia de prima	Al 30 de septiembre de 2021	Al 31 de diciembre de 2021
Salud	147.741	160.136
Vida Grupo	264.265	275.027
Total	412.006	435.163

Total Reservas de Riesgos en curso	2.732.217	2.283.394
---	------------------	------------------

- (1) Se refleja una disminución en la reserva de prima no devengada por el ramo de salud, debido a que la producción de tercer trimestre del ramo salud es inferior al del período de comparación.
- (2) El aumento en la reserva del ramo de vida grupo se presenta por la emisión de negocios de pólizas cautivas durante el año 2022.

BMI COLOMBIA COMPAÑÍA DE SEGUROS DE VIDA S.A.
 Notas a la Información Financiera Intermedia Condensada Separada
 Al 30 de septiembre de 2022 y 31 de diciembre de 2021
 (Expresados en miles de pesos)

La Compañía realiza el reajuste mensual al cálculo de la reserva de insuficiencia de primas para los ramos de salud y vida grupo, la cual fue registrada en el pasivo, la compañía se encuentra realizando planes de acción para revertir esta insuficiencia.

- b) El siguiente es el detalle de la reserva matemática, la variación presentada en esta reserva se concentra en las pólizas universales del ramo de vida individual principalmente el producto Nova que presentan un crecimiento del 171% con respecto al año anterior, y a que el cálculo de esta reserva se realiza sobre el valor acumulado de las pólizas.

Reserva Matemática	Al 30 de septiembre de 2022	Al 31 de diciembre de 2021
Vida Individual	721.629	589.971
Vida NOVA	29.956.029	16.081.375
Vida Best Index	4.372.249	173.566
Total	35.049.907	16.884.912

- c) Al cierre de septiembre de 2022, la Compañía registró un total de 505 avisos de siniestro comparado con un total de 331 avisos de siniestros en reserva al cierre de diciembre de 2021, de los cuales 463 corresponden a pólizas del ramo de salud de las coberturas de complicaciones de cirugía plástica y estética, 29 avisos de siniestro del ramo de vida grupo y el ramo de salud individual cuenta con 13 avisos de siniestro.

Reserva de siniestros avisados	Al 30 de septiembre de 2022	Al 31 de diciembre de 2021
Salud Individual	56.271	9.499
Salud Colectivo SMART	2.075.396	698.620
Vida Grupo	127.492	208.255
Total	2.259.159	916.374

- d) La reserva para siniestros no avisados está compuesta por los siguientes saldos en los ramos:

Reserva de siniestros no avisados	Al 30 de septiembre de 2022	Al 31 de diciembre de 2021
Salud Colectivo	704.708	2.212.233
Salud Individual	162.293	257.488
Vida Grupo	109.018	188.693
Totales	976.019	2.658.414

BMI COLOMBIA COMPAÑÍA DE SEGUROS DE VIDA S.A.
 Notas a la Información Financiera Intermedia Condensada Separada
 Al 30 de septiembre de 2022 y 31 de diciembre de 2021
 (Expresados en miles de pesos)

La variación en las reservas de siniestros no avisados corresponde a pagos de siniestros realizados durante el primer trimestre del año y uno en particular por 507.000 millones, la estimación de la reserva en general presenta disminución por el cambio en las condiciones de pandemia por Covid-19 con respecto al período de comparación.

- e) El valor del depósito de reserva a reaseguradores del exterior corresponde al 20% de retención sobre las primas cedidas en los periodos de presentación, el aumento se debe al incremento en las ventas lo que genera mayor prima cedida base para el cálculo.

14. Pasivos estimados y provisiones

El siguiente es el detalle de los pasivos estimados y provisiones para los periodos de presentación:

	Al 30 de septiembre de 2022	Al 31 de diciembre de 2021
Otras provisiones (a)	202.112	43.194
Obligaciones a favor de intermediarios de seguros (b)	2.108.467	2.761.118
Multas y Sanciones	0	0
Total pasivos estimados y provisiones	2.310.579	2.804.312

- (a) Al 30 de septiembre de 2022 el rubro de otras provisiones corresponde a las sobrecomisiones de vida grupo por cumplimiento de metas y la convención de ventas.
- (b) Registra el valor de la remuneración a favor de intermediarios por el servicio de intermediación en forma simultánea con la expedición de la póliza siempre y cuando existan convenios en el sentido de estipular que la comisión solo será devengada en el momento de recaudo de las primas.

Para el caso de las comisiones de intermediación, el pago de las mismas esté supeditado al recaudo de la prima, el registro de dicha comisión deberá efectuarse a partir de la emisión de la póliza, contra el pasivo estimado y una vez se recauda la prima se registra el pago contra el pasivo real.

El siguiente es el detalle por ramo de las obligaciones a favor de intermediarios de seguros durante el periodo de presentación:

	Al 30 de septiembre de 2022	Al 31 de diciembre de 2021
Salud Individual	61.737	88.843
Vida Individual	435.008	420.668
Salud Colectivo	1.434.395	1.828.872
Vida Grupo	177.327	422.734
Total obligaciones a favor de intermediarios	2.108.467	2.761.117

BMI COLOMBIA COMPAÑÍA DE SEGUROS DE VIDA S.A.
 Notas a la Información Financiera Intermedia Condensada Separada
 Al 30 de septiembre de 2022 y 31 de diciembre de 2021
 (Expresados en miles de pesos)

Las comisiones de intermediación están atadas al recaudo de las primas, el rubro disminuye por la mayor facturación presentada una vez se realiza el recaudo de las primas, la variación principal se presenta en el ramo de salud colectivo. Los porcentajes de las comisiones pactadas con los intermediarios no presentan variación.

El ramo de Vida Individual tiene los porcentajes de comisión más alto dentro de las comisiones pagadas a intermediarios.

15. Patrimonio de los accionistas

El capital autorizado de la Compañía al 30 de septiembre de 2022 y diciembre de 2021 es equivalente a 2.800.000 acciones comunes de valor nominal en pesos colombianos de \$10.000 para un total de \$28.000.000.

El siguiente es el detalle del patrimonio de los accionistas durante el período presentación:

	Al 30 de septiembre de 2022	Al 31 de diciembre de 2021
Capital suscrito y pagado (a)	22.906.000	22.406.000
Prima en colocación de acciones (b)	23.301.000	18.801.000
Resultado de ejercicios anteriores	(20.842.869)	(12.907.237)
Resultado del período	<u>(5.134.841)</u>	<u>(7.935.632)</u>
Total patrimonio	<u>20.229.290</u>	<u>20.364.131</u>

La variación en el capital suscrito y pagado al 30 de septiembre de 2021 corresponde a la capitalización realizadas durante el año 2022, mediante Oficio 2022082703-000-000 del 21 de abril de 2022, y mediante Oficio 2022153922-000-000 del 24 de agosto de 2022, emitidos por parte de la Superintendencia Financiera de Colombia.

(a) El siguiente es el detalle del capital suscrito y pagado por el período terminado al:

	Al 30 de septiembre de 2022	Al 31 de diciembre de 2021
Capital autorizado	28.000.000	28.000.000
Capital por suscribir	<u>(5.094.000)</u>	<u>(5.594.000)</u>
Capital suscrito y pagado	<u>22.906.000</u>	<u>22.406.000</u>

(b) El siguiente el detalle del movimiento de la prima en colocación de acciones al cierre de septiembre de año 2022

BMI COLOMBIA COMPAÑÍA DE SEGUROS DE VIDA S.A.
 Notas a la Información Financiera Intermedia Condensada Separada
 Al 30 de septiembre de 2022 y 31 de diciembre de 2021
 (Expresados en miles de pesos)

Accionista	% Partic.	Número Acciones a Suscribir	Capitalización	Prima en colocación de acciones
BMI Financial Group, Inc.	90,00%	4.500	4.050.000	3.645.000
Anthony Félix Sierra	4,00%	1.800	180.000	162.000
Andrew Sierra	4,00%	1.800	180.000	162.000
Manuel Pelati Morales	1,00%	450	45.000	40.500
Hubert Josef Weichselbaumer	1,00%	450	45.000	40.500
Totales	100,00%	45.000	4.500.000	4.050.000

16. Ingresos por primas emitidas

El siguiente es el detalle de las primas emitidas durante los períodos de presentación:

	Al 30 de septiembre de 2022	Al 30 de septiembre de 2021
Ramo Salud	12.854.776	10.500.247
Ramo Vida Individual	20.412.633	10.413.606
Ramo Vida Grupo	6.787.412	1.719.290
Total Ingreso primas emitidas	40.054.821	22.633.143

	Por el período de tres meses terminados el 30 de septiembre de 2022	Por el período de tres meses terminados el 30 de septiembre de 2021
Ramo Salud	4.116.953	4.360.120
Ramo Vida	7.100.553	4.039.187
Ramo Vida Grupo	2.149.767	651.812
Total Ingreso primas emitidas	13.367.273	9.051.119

Las ventas registran un crecimiento del 77% con relación al cierre del mes de septiembre de 2021, el crecimiento por ramo es el siguiente: Vida Grupo con un crecimiento del 295%, Vida individual con incrementos del 96% y Salud 22%.

La variación en las primas emitidas de vida grupo se debe a la emisión de negocios en fronting en el mes de enero, mayo, junio y agosto de 2022.

BMI COLOMBIA COMPAÑÍA DE SEGUROS DE VIDA S.A.
 Notas a la Información Financiera Intermedia Condensada Separada
 Al 30 de septiembre de 2022 y 31 de diciembre de 2021
 (Expresados en miles de pesos)

17. Ingreso en actividades de reaseguros exterior

El siguiente es el detalle de los ingresos en actividades de reaseguros del exterior durante los períodos de presentación:

	Al 30 de septiembre de 2022	Al 30 de septiembre de 2021
Ramo Salud	7.038.519	5.735.520
Ramo Vida Individual	11.392.804	6.588.401
Ramo Vida Grupo	3.724.129	2.377.681
Total Ingreso en actividades de reaseguros exterior	22.155.452	14.701.602

	Por el período de tres meses terminados el 30 de septiembre de 2022	Por el período de tres meses terminados el 30 de septiembre de 2021
Ramo Salud	2.718.040	1.495.178
Ramo Vida	3.969.910	2.572.226
Ramo Vida Grupo	1.453.311	1.081.176
Total Ingreso primas emitidas reaseguros exterior	8.141.261	5.148.580

El incremento en los ramos de vida individual y vida grupo corresponden al aumento en la emisión del período y por consiguiente la comisión de cesión de reaseguro.

18. Costos de reaseguros interior y exterior

El siguiente es el detalle de los costos de reaseguros del exterior durante los períodos de presentación:

	Al 30 de septiembre de 2022	Al 30 de septiembre de 2021
Primas cedidas en reaseguro (a)	33.496.407	18.747.053
Intereses reconocidos a los reaseguradores	67.931	27.745
Total costos de reaseguros interior y exterior	33.564.338	18.774.798

BMI COLOMBIA COMPAÑÍA DE SEGUROS DE VIDA S.A.
 Notas a la Información Financiera Intermedia Condensada Separada
 Al 30 de septiembre de 2022 y 31 de diciembre de 2021
 (Expresados en miles de pesos)

	Por el período de tres meses terminados el 30 de septiembre de 2022	Por el período de tres meses terminados el 30 de septiembre de 2021
Primas cedidas en reaseguro	11.042.049	7.519.746
Intereses reconocidos a los reaseguradores	25.928	11.468
Total costos de reaseguros interior y exterior	11.067.977	7.531.214

(a) El siguiente es el detalle por ramo de las primas cedidas en reaseguro para el período de presentación:

	Al 30 de septiembre de 2022	Al 30 de septiembre de 2021
Ramo Salud	10.813.049	8.888.027
Ramo Vida Individual	16.519.393	8.421.750
Ramo Vida Grupo	6.163.965	1.437.276
Total primas cedidas en reaseguro	33.496.407	18.747.053

	Por el período de tres meses terminados el 30 de septiembre de 2022	Por el período de tres meses terminados el 30 de septiembre de 2021
Ramo Salud	3.404.342	3.700.712
Ramo Vida Individual	5.748.481	3.268.254
Ramo Vida Grupo	1.889.226	550.780
Total Ingreso en actividades de reaseguros exterior	11.042.049	7.519.746

El incremento que se presenta en la prima cedida obedece al aumento que presenta la compañía en las ventas del período con relación al período de comparación.

19. Movimiento neto de reservas técnicas

El siguiente es el detalle del movimiento neto de reservas técnicas para los períodos de presentación:

BMI COLOMBIA COMPAÑÍA DE SEGUROS DE VIDA S.A.
 Notas a la Información Financiera Intermedia Condensada Separada
 Al 30 de septiembre de 2022 y 31 de diciembre de 2021
 (Expresados en miles de pesos)

	Al 30 de septiembre de 2022	Al 30 de septiembre de 2021
Reserva de Riesgo en Curso	(13.579)	386.420
Reserva matemática	3.482.214	1.523.846
Reserva de siniestros no avisados	(286.591)	78.380
Reserva de siniestros avisados	223.310	297.098
Total movimiento neto de reservas técnicas	3.405.354	2.285.744
	Por el período de tres meses terminados el 30 de septiembre de 2022	Por el período de tres meses terminados el 30 de septiembre de 2021
Reserva de Riesgo en Curso	(60.874)	239.412
Reserva matemática	1.435.541	557.647
Reserva de siniestros no avisados	(86.127)	168.889
Reserva de siniestros avisados	145.278	300.319
Total movimiento neto de reservas técnicas	1.433.818	1.266.267

El aumento en la constitución de la reserva matemática se debe al crecimiento en las primas del ramo de vida individual principalmente del producto Nova en un 47.55%, La disminución de la reserva de siniestros avisados se presenta en el ramo de vida individual por la liberación de un siniestro por valor de \$253.548.

20. Siniestros Liquidados

El siguiente es el detalle de los siniestros liquidados durante los periodos de presentación:

	Al 30 de septiembre de 2022	Al 30 de septiembre de 2021
Ramo Salud	5.190.504	3.426.498
Ramo Vida Individual	49.583	2.563
Ramo Vida Grupo	3.302.337	2.183.051
Total	8.542.424	5.612.112
	Por el período de tres meses terminados el 30 de septiembre de 2022	Por el período de tres meses terminados el 30 de septiembre de 2021
Ramo Salud	2.148.681	672.745
Ramo Vida Individual	46.824	814
Ramo Vida Grupo	1.359.445	1.100.305
Total	3.554.950	1.773.864

BMI COLOMBIA COMPAÑÍA DE SEGUROS DE VIDA S.A.
 Notas a la Información Financiera Intermedia Condensada Separada
 Al 30 de septiembre de 2022 y 31 de diciembre de 2021
 (Expresados en miles de pesos)

Durante el tercer trimestre de 2022 se atendieron 541 siniestros de los cuales 289 correspondieron a pólizas de salud para la cobertura de complicaciones derivadas de procedimientos de alta complejidad, el ramo de salud individual 88 siniestros, para el ramo de vida grupo se atendieron 164. El aumento en los siniestros se debe principalmente a la mayor exposición dado el aumento de la emisión.

21. Comisiones de intermediarios y de recaudo

El siguiente es el detalle por ramo de las comisiones de intermediarios y de recaudo durante los períodos de presentación:

	Al 30 de septiembre de 2022	Al 30 de septiembre de 2021
Ramo Salud	3.351.812	2.763.078
Ramo Vida Individual	9.982.191	6.437.542
Ramo Vida Grupo	828.497	491.289
Total comisiones de intermediarios y de recaudo	14.162.500	9.691.909
	Por el período de tres meses terminados el 30 de septiembre de 2022	Por el período de tres meses terminados el 30 de septiembre de 2021
Ramo Salud	1.062.686	1.147.980
Ramo Vida Individual	3.540.935	2.533.246
Ramo Vida Grupo	305.553	195.854
Total comisiones de intermediarios y de recaudo	4.909.174	3.877.080

Las ventas registran un crecimiento del 77% con relación al cierre de septiembre de 2021, el crecimiento por ramo es el siguiente: Vida Grupo con un crecimiento del 295%, Vida individual con incrementos del 96% y Salud 22%. La comisión de intermediación aumenta en proporción al incremento en las ventas del período.

22. Resultado neto del portafolio de inversiones

El siguiente es el detalle del resultado del portafolio de inversiones para los períodos de presentación:

	Al 30 de septiembre de 2022	Al 30 de septiembre de 2021
Valoración de inversiones a valor razonable	2.041.275	148.474
Por venta de inversiones	(9.101)	(3.671)
Resultado neto del portafolio	2.032.174	(144.803)

BMI COLOMBIA COMPAÑÍA DE SEGUROS DE VIDA S.A.
 Notas a la Información Financiera Intermedia Condensada Separada
 Al 30 de septiembre de 2022 y 31 de diciembre de 2021
 (Expresados en miles de pesos)

	Por el período de tres meses terminados el 30 de septiembre de 2022	Por el período de tres meses terminados el 30 de septiembre de 2021
Valoración de inversiones a valor razonable	1.274.166	267.094
Por venta de inversiones	(122)	(6.999)
Total comisiones de intermediarios y de recaudo	1.274.044	260.095

La valoración del portafolio de inversiones acumula una utilidad de \$2.032.174 consecuencia de la alta volatilidad de las tasas de interés en lo corrido del año, sumado una subida de la TRM de \$609 pesos. La rentabilidad del portafolio se ubica en 9.9%.

23. Diferencia en cambio, neto

El siguiente es el detalle de diferencia en cambio para los periodos de presentación:

	Al 30 de septiembre de 2022	Al 30 de septiembre de 2021
Ingreso por diferencia en cambio	335.213	127.843
Gasto por diferencia en cambio	(326.042)	(175.268)
Resultado neto de cambio	9.171	(47.425)

	Por el período de tres meses terminados el 30 de septiembre de 2022	Por el período de tres meses terminados el 30 de septiembre de 2021
Ingreso por diferencia en cambio	167.784	39.103
Gasto por diferencia en cambio	(146.805)	(65.439)
Resultado neto de cambio	20.979	(26.336)

La variación presentada en la diferencia en Cambio obedece a la variación de la TRM durante el período de presentación.

BMI COLOMBIA COMPAÑÍA DE SEGUROS DE VIDA S.A.
 Notas a la Información Financiera Intermedia Condensada Separada
 Al 30 de septiembre de 2022 y 31 de diciembre de 2021
 (Expresados en miles de pesos)

24. Gastos administrativos

a) Beneficios a los empleados de corto plazo

El siguiente es el detalle de los beneficios a los empleados durante los periodos de presentación:

	Al 30 de septiembre de 2022	Al 30 de septiembre de 2021
Beneficios a los empleados de corto plazo		
Sueldos y salario integral	2.581.550	2.008.070
Prestaciones sociales	317.944	243.652
Aportes parafiscales	608.034	481.925
Otros (Bonificaciones, auxilios, comisiones)	816.928	625.654
	4.324.456	3.359.301
	Por el período de tres meses terminados el 30 de septiembre de 2022	Por el período de tres meses terminados el 30 de septiembre de 2021
Beneficios a los empleados de corto plazo		
Sueldos y salario integral	948.868	720.552
Prestaciones sociales	125.343	84.606
Aportes parafiscales	220.649	167.217
Otros (Bonificaciones, auxilios, comisiones)	307.106	235.416
	1.601.966	1.207.791

Gastos administrativos

El siguiente es el detalle de los gastos administrativos:

	Al 30 de septiembre de 2022	Al 30 de septiembre de 2021
Gastos administrativos		
Honorarios	657.764	515.029
Impuestos (a)	2.130.442	1.273.134
Arrendamientos	126.063	93.228
Seguros	41.905	32.216
Contribuciones	64.259	59.534
Mantenimiento y reparaciones	116.793	50.471
Multas y sanciones	1.491	0
Diversos (b)	1.438.251	1.018.530
	4.576.968	3.042.142
Total Gastos Administrativos	8.901.424	6.401.443

BMI COLOMBIA COMPAÑÍA DE SEGUROS DE VIDA S.A.
 Notas a la Información Financiera Intermedia Condensada Separada
 Al 30 de septiembre de 2022 y 31 de diciembre de 2021
 (Expresados en miles de pesos)

	Por el período de tres meses terminados el 30 de septiembre de 2022	Por el período de tres meses terminados el 30 de septiembre de 2021
Honorarios	323.246	282.235
Impuestos	836.740	515.163
Arrendamientos	51.354	30.734
Seguros	14.767	7.975
Contribuciones	34.410	18.188
Mantenimiento y reparaciones	22.523	22.999
Multas y sanciones	1.491	0
Diversos (c)	512.098	456.645
	<u>1.796.629</u>	<u>1.333.939</u>
Total Gastos Administrativos	<u>3.398.595</u>	<u>2.541.730</u>

(a) El incremento se debe al IVA no descontable de las comisiones de intermediación producto del aumento en las ventas del período de los productos de vida.

(b) Diversos:

	Al 30 de septiembre de 2022	Al 30 de septiembre de 2021
Publicidad y propaganda (i)	424.622	124.380
Servicios públicos	89.295	81.060
Útiles y papelería	48.351	43.146
Gastos de viaje	51.505	51.988
Servicio de vigilancia y cafetería	10.233	9.098
Otros gastos (ii)	814.245	708.858
	<u>1.438.251</u>	<u>1.018.530</u>

	Por el período de tres meses terminados el 30 de septiembre de 2022	Por el período de tres meses terminados el 30 de septiembre de 2021
Publicidad y propaganda (i)	169.743	63.529
Servicios públicos	21.227	28.985
Útiles y papelería	16.983	25.630
Gastos de viaje	24.103	30.893
Servicio de vigilancia y cafetería	2.977	2.654
Otros (ii)	277.065	304.718
	<u>512.098</u>	<u>456.645</u>

BMI COLOMBIA COMPAÑÍA DE SEGUROS DE VIDA S.A.
 Notas a la Información Financiera Intermedia Condensada Separada
 Al 30 de septiembre de 2022 y 31 de diciembre de 2021
 (Expresados en miles de pesos)

- i. Los gastos de publicidad presentan un aumento que se encuentra alineado con la estrategia de la Compañía y el presupuesto asignado.
- ii. Los valores que componen esta suma son los siguientes: Relaciones Públicas \$139.270, gastos bancarios \$167.741, administración red médica \$64.913, retorno administrativo \$175.542 y otros 41.476, la variación más representativa se da en los gastos de representación.

25. Gastos por depreciación

El siguiente es el detalle de los gastos por depreciación durante los periodos de presentación:

	Al 30 de septiembre de 2022	Al 30 de septiembre de 2021
Mejoras en propiedades ajenas	81.504	49.277
Equipos de oficina	13.390	13.390
Equipos de Computo	86.540	59.101
Muebles y enseres	37.214	34.676
Activos Derecho de Uso	231.508	219.480
Resultado depreciaciones	450.156	375.924

	Por el período de tres meses terminados el 30 de septiembre de 2022	Por el período de tres meses terminados el 30 de septiembre de 2021
Mejoras en propiedades ajenas	27.169	16.425
Equipos de oficina	4.463	4.463
Equipos de Computo	32.141	21.278
Muebles y enseres	12.575	11.693
Activo derecho de Uso (a)	78.315	69.392
Resultado neto depreciaciones	154.663	123.251

26. Gastos por deterioro, neto

El siguiente es el detalle de los gastos por deterioro durante los periodos de presentación:

BMI COLOMBIA COMPAÑÍA DE SEGUROS DE VIDA S.A.
 Notas a la Información Financiera Intermedia Condensada Separada
 Al 30 de septiembre de 2022 y 31 de diciembre de 2021
 (Expresados en miles de pesos)

	Al 30 de septiembre de 2022	Al 30 de septiembre de 2021
Ramo Salud	175.465	107.712
Ramo Vida Individual	21.142	(11.270)
Vida Grupo	74.411	15.377
Resultado por deterioro, neto	271.018	111.819

	Por el período de tres meses terminados el 30 de septiembre de 2022	Por el período de tres meses terminados el 30 de septiembre de 2021
Ramo Salud	72.814	(183.640)
Ramo Vida	15.019	2.193
Ramo Vida Grupo	47.407	4.336
Resultado neto deterioro	135.240	(177.111)

El deterioro registrado en los periodos de presentación corresponde a primas por recaudar y contingencias a cargo de reaseguradores. Se presenta un incremento en las primas por recaudar del ramo de salud colectivo para la cobertura de complicaciones derivadas de procedimientos de alta complejidad, principalmente por el incremento en la producción del período que a la fecha de corte se encuentra pendiente de pago, en concordancia con el acuerdo de pago que se realizó debido a la emergencia sanitaria, la maduración de la cartera por este producto no supera los 150 días.

27. Impuesto a las Ganancias

Para el periodo de nueve meses terminados al 30 de septiembre de 2022 y 2021, la Aseguradora presenta pérdidas fiscales. Considerando que a partir del año 2021 la tarifa de la renta presuntiva es 0% para estos períodos no se calculó gasto por impuesto corriente.

La tarifa del impuesto de renta para el año 2022 es del 35% mientras que para el año 2021 es del 31%

28. Entes Relacionados

Las partes relacionadas de la Compañía son las siguientes:

BMI COLOMBIA COMPAÑÍA DE SEGUROS DE VIDA S.A.
 Notas a la Información Financiera Intermedia Condensada Separada
 Al 30 de septiembre de 2022 y 31 de diciembre de 2021
 (Expresados en miles de pesos)

Composición accionaria

	<u>Número de acciones</u>	<u>Participación Accionaria</u>
BMI Financial Group, Inc.	2.061.540	90,00%
Anthony Félix Sierra	91.624	4,00%
Andrew Sierra	91.624	4,00%
Anthony Michael Sierra	22.906	1,00%
Manuel Pelati Morales	22.906	1,00%
	<u>2.290.600</u>	<u>100,00%</u>

Las transacciones con partes relacionados están representadas principalmente por operaciones de reaseguro, cuentas por cobrar y por pagar con casa matriz y una inversión en subsidiarias.

Un detalle de los saldos por cobrar y pagar a entes relacionados al 30 de septiembre se presenta a continuación:

Transacciones con partes relacionadas

Activos	Al 30 de septiembre 2022	Al 31 de diciembre de 2021
Finmeridian S.A.S. inversión en asociadas	903.512	958.185
Best Meridian Insurance Co. cuenta corriente	97.702	352.951
Best Meridian Internacional Insurance Co Cuenta Corriente	1.107.980	0
Total	<u>2.109.194</u>	<u>1,311,136</u>

Pasivos	Al 30 de septiembre 2022	Al 31 de diciembre de 2021
Best Meridian Insurance Co. cuentas corriente Reasegurador	3.653.642	1.068.472
Best Meridian Insurance Co. depósitos retenidos	3.366.859	2.233.316
Best Meridian Internacional Insurance Co Cuenta Corriente	0	(57.394)
Best Meridian Internacional Insurance Co Depositos Retenidos	866.935	31.886
BMI Financial Group, Inc.	0	4.777
Total	<u>7.887.436</u>	<u>3.281.057</u>

BMI COLOMBIA COMPAÑÍA DE SEGUROS DE VIDA S.A.
 Notas a la Información Financiera Intermedia Condensada Separada
 Al 30 de septiembre de 2022 y 31 de diciembre de 2021
 (Expresados en miles de pesos)

Ingresos	Al 30 de septiembre 2022	Al 30 de septiembre de 2021
Best Meridian Insurance Co. Ingresos sobre cesión	6.963.147	6.804.534
Best Meridian Internacional Co. Ingresos sobre cesión	4.798.481	0
Best Meridian Insurance Co Reembolso De siniestros	116.726	36.879
Total	11.878.354	6.841.413

Gastos	Al 30 de septiembre 2022	Al 30 de septiembre de 2021
Best Meridian Insurance Co. Prima cedida	15.967.176	8.770.423
Best Meridian International Insurance Co. Primas cedida	4.175.243	0
Best Meridian Insurance Co. Interes sobre depositos	57.126	20.216
Finmeridian S.A.S. método de participación patrimonial	54.673	35.524
Total	20.254.218	8.826.163

En relación con BMI Financial Group, Inc. La Compañía realizó transacciones correspondientes a los reembolsos de gastos por concepto de servicios, honorarios y soporte técnico. Las operaciones que se realizan se presentan en condiciones de independencia mutua y similar a las que el mercado ofrece.

Remuneración al personal clave de la gerencia

Las transacciones con el personal clave de la gerencia durante los periodos de presentación:

Concepto	Al 30 de septiembre de 2022	Al 30 de septiembre de 2021
Beneficios a los empleados a corto plazo	1.257.149	1.014.606
Remuneración al personal clave de la gerencia	100.517	87.309
Total	1.357.666	1.101.915

BMI COLOMBIA COMPAÑÍA DE SEGUROS DE VIDA S.A.
 Notas a la Información Financiera Intermedia Condensada Separada
 Al 30 de septiembre de 2022 y 31 de diciembre de 2021
 (Expresados en miles de pesos)

29. Controles de Ley

En Colombia las compañías de seguros están bajo el control y vigilancia de la Superintendencia Financiera de Colombia. Como parte de dicho control las Compañías deben cumplir con un patrimonio técnico, patrimonio adecuado (antes margen de solvencia) para continuar operando los ramos autorizados por dicha Superintendencia según Circular Externa de la Superintendencia Financiera 035 de octubre de 2010.

La Compañía al 30 de septiembre del año 2022, cumplió con todos los requerimientos de capitales mínimos, relación de solvencia e inversiones obligatorias.

El siguiente es el detalle del capital mínimo y patrimonio adecuado para el periodo de presentación:

	Al 30 de septiembre de 2022	Al 30 de septiembre de 2021
Capital mínimo acreditado	20.229.291	21.361.431
Capital mínimo requerido	18.164.000	17.196.000
Exceso	2.065.291	4.165.431
Patrimonio técnico acreditado	20.229.291	21.361.431
Patrimonio Adecuado	4.566.450	2.249.140
Exceso Patrimonio técnico	15.662.841	19.112.291

30. Hechos Relevantes

Con la resolución 666 de 2022 finaliza la emergencia sanitaria en Colombia.

Durante el tercer trimestre del año, el gobierno nacional presenta su reforma tributaria para la igualdad y la justicia social, su objetivo fundamental es avanzar en dos direcciones; la primera disminuir las exenciones inequitativas y la segunda consecución de recursos para financiar sistema de protección social.

Las primas emitidas ascienden \$40.054.821 con un cumplimiento del 126.4% del presupuesto y un crecimiento del 77.0% respecto a septiembre de 2021.

Los siniestros liquidados ascienden a \$8.542.424, con un cumplimiento del 66.6% del presupuesto y con un crecimiento del 52.2% respecto al mismo corte del año anterior.

La valoración del portafolio de inversiones acumula una utilidad de \$2.032.174 consecuencia de la alta volatilidad de las tasas de interés en lo corrido del año, sumado una subida de la TRM de \$609 pesos.

BMI COLOMBIA COMPAÑÍA DE SEGUROS DE VIDA S.A.
Notas a la Información Financiera Intermedia Condensada Separada
Al 30 de septiembre de 2022 y 31 de diciembre de 2021
(Expresados en miles de pesos)

31. Autorización de estados financieros:

Las cifras contenidas en los estados financieros al cierre de septiembre de 2022, fueron autorizadas por la Junta Directiva en su sesión del 26 de octubre de 2022 como consta en el acta No.63.

32. Eventos Subsecuentes

Entre la fecha de los estados financieros separados a 30 de septiembre del año 2022 y la fecha del informe del revisor fiscal, la Compañía recibió una capitalización consistente en 21.000 acciones por un valor nominal de 10.000 cada una, que fue registrada al 31 de octubre de 2022, esta capitalización se realizó para mitigar el efecto de la inflación en el capital de la Compañía frente al requerimiento de patrimonio técnico.