



Información Financiera Intermedia Condensada

Al 30 de junio de 2021 y 31 de diciembre de 2020
con el informe del Revisor Fiscal

Tabla de Contenido

Informe del Revisor Fiscal.....	3
Estado de Situación Financiera.....	7
Estado de Resultados Integrales.....	8
Estado de Cambios en el Patrimonio.....	9
Estado de Flujos de Efectivo.....	10
Notas a los estados financieros.....	11



INFORME DEL REVISOR FISCAL SUPLENTE SOBRE LA REVISIÓN DE LA INFORMACIÓN FINANCIERA INTERMEDIA

Señores Accionistas
BMI Colombia Compañía de Seguros de Vida S.A.:

Introducción

He revisado la información financiera intermedia condensada que se adjunta, al 30 de junio de 2021 de BMI Colombia Compañía de Seguros de Vida S.A., la cual comprende:

- el estado condensado separado de situación financiera al 30 de junio de 2021;
- el estado condensado separado de resultados integrales por los periodos de seis y tres meses que terminaron el 30 de junio de 2021;
- el estado condensado separado de cambios en el patrimonio por el período de seis meses que terminó el 30 de junio de 2021;
- el estado condensado separado de flujos de efectivo por el período de seis meses que terminó el 30 de junio de 2021; y
- las notas a la información financiera intermedia.


La administración es responsable por la preparación y presentación de esta información financiera intermedia condensada de acuerdo con la Norma Internacional de Contabilidad 34 (NIC 34) – Información Financiera Intermedia contenida en las Normas de Contabilidad y de Información Financiera Aceptadas en Colombia. Mi responsabilidad consiste en expresar una conclusión sobre esta información financiera intermedia condensada, basada en mi revisión.

Alcance de la revisión

He realizado mi revisión de acuerdo con la Norma Internacional de Trabajos de Revisión 2410 “Revisión de Información Financiera Intermedia realizada por el Auditor Independiente de la Entidad”, incluida en las Normas de Aseguramiento de la Información Aceptadas en Colombia. Una revisión de información financiera intermedia consiste en hacer indagaciones, principalmente con las personas responsables de los asuntos financieros y contables, y la aplicación de procedimientos analíticos y otros procedimientos de revisión. El alcance de una revisión es sustancialmente menor que el de una auditoría realizada de acuerdo con Normas Internacionales de Auditoría Aceptadas en Colombia y, por consiguiente, no me permite obtener seguridad de haber conocido todos los asuntos significativos que hubiera podido identificar en una auditoría. Por lo tanto, no expreso una opinión de auditoría.

Conclusión

Basada en mi revisión, nada ha llamado mi atención que me haga suponer que la información financiera intermedia condensada al 30 de junio de 2021 que se adjunta, no ha sido preparada, en todos los aspectos de importancia material, de acuerdo con la Norma Internacional de Contabilidad 34 (NIC 34) – Información Financiera Intermedia contenida en las Normas de Contabilidad y de Información Financiera Aceptadas en Colombia.



Andrea Cárdenas Sierra
Revisor Fiscal de BMI Colombia Compañía de Seguros de Vida S.A.
T.P. 186072-T
Miembro de KPMG S.A.S.

13 de agosto de 2021



INFORME DEL REVISOR FISCAL SUPLENTE SOBRE EL REPORTE EN LENGUAJE eXTENSIBLE BUSINESS REPORTING LANGUAGE (XBRL)

Señores Accionistas
BMI Colombia Compañía de Seguros de Vida S.A.:

Introducción

He revisado el reporte en lenguaje eXtensible Business Reporting Language (XBRL) al 30 de junio de 2021 de BMI Colombia Compañía de Seguros de Vida S.A., que incorpora la información financiera intermedia, la cual comprende:

- el estado de situación financiera al 30 de junio de 2021;
- el estado de resultados integrales por los períodos de seis y tres meses que terminaron el 30 de junio de 2021;
- el estado de cambios en el patrimonio por el período de seis meses que terminó el 30 de junio de 2021;
- el estado de flujos de efectivo por el período de seis meses que terminó el 30 de junio de 2021; y
- las notas al reporte.

La administración es responsable por la preparación y presentación de este reporte en lenguaje eXtensible Business Reporting Language (XBRL) que incorpora la información financiera intermedia de acuerdo con la Norma Internacional de Contabilidad 34 (NIC 34) – Información Financiera Intermedia contenida en las Normas de Contabilidad y de Información Financiera Aceptadas en Colombia, y por la presentación del reporte en lenguaje eXtensible Business Reporting Language (XBRL) según instrucciones de la Superintendencia Financiera de Colombia. Mi responsabilidad consiste en expresar una conclusión sobre el reporte en lenguaje eXtensible Business Reporting Language (XBRL) que incorpora la información financiera intermedia, basada en mi revisión.

Alcance de la revisión

He realizado mi revisión de acuerdo con la Norma Internacional de Trabajos de Revisión 2410 “Revisión de Información Financiera Intermedia realizada por el Auditor Independiente de la Entidad”, incluida en las Normas de Aseguramiento de la Información Aceptadas en Colombia. Una revisión de información financiera intermedia consiste en hacer indagaciones, principalmente con las personas responsables de los asuntos financieros y contables y la aplicación de procedimientos analíticos y otros procedimientos de revisión. El alcance de una revisión es sustancialmente menor que el de una auditoría realizada de acuerdo con Normas Internacionales de Auditoría Aceptadas en Colombia y, por consiguiente, no me permite obtener seguridad de haber conocido todos los asuntos significativos que hubiera podido identificar en una auditoría. Por lo tanto, no expreso una opinión de auditoría.

Conclusión

Basada en mi revisión, nada ha llamado mi atención que me haga suponer que el reporte en lenguaje eXtensible Business Reporting Language (XBRL), que incorpora la información financiera intermedia de BMI Colombia Compañía de Seguros de Vida S.A. al 30 de junio de 2021, no ha sido preparado, en todos los aspectos de importancia material, de acuerdo con la Norma Internacional de Contabilidad 34 (NIC 34) – Información Financiera Intermedia contenida en las Normas de Contabilidad y de Información Financiera Aceptadas en Colombia e instrucciones de la Superintendencia Financiera de Colombia.



Andrea Cárdenas Sierra
Revisor Fiscal de BMI Colombia Compañía de Seguros de Vida S.A.
T.P. 186072 - T
Miembro de KPMG S.A.S.

13 de agosto de 2021


BMI COLOMBIA COMPAÑÍA DE SEGUROS DE VIDA S.A.
ESTADO CONDENSADO SEPARADO DE SITUACIÓN FINANCIERA
(Cifras expresadas en miles de pesos colombianos)


	Nota	30 de junio de 2021	31 de diciembre de 2020
Activos			
Efectivo y equivalentes de efectivo	4	2.277.331	1.712.560
Inversiones	5	18.719.994	20.163.117
Cuentas por cobrar actividad aseguradora	6	9.635.243	8.229.578
Otras cuentas por cobrar	7	74.484	10.881
Reservas técnicas parte reaseguradores	8	11.175.068	7.776.973
Otros activos no financieros	9	389.443	265.667
Activos por impuestos corrientes, neto	10	959.632	152.166
Propiedades y equipo neto	11	1.461.974	433.932
Inversiones en subsidiarias	12	470.861	500.000
Total activos		45.164.030	39.244.874
Pasivo			
Cuentas por pagar actividad aseguradora	13	2.636.745	2.889.862
Acreedores comerciales y otras cuentas por pagar	14	1.855.908	438.736
Otros pasivos no financieros	15	357.454	346.637
Reservas técnicas	16	16.143.629	11.006.189
Beneficios a los empleados	17	372.402	213.668
Pasivos estimados y provisiones	18	2.436.460	1.850.019
Total pasivos		23.802.598	16.745.111
Patrimonio de los accionistas			
Capital suscrito y pagado	19	22.054.000	21.826.000
Prima en colocación de acciones	19	15.633.000	13.581.000
Resultado de ejercicios anteriores	19	(12.907.237)	(8.299.079)
Resultado del ejercicio	19	(3.418.331)	(4.608.158)
Total patrimonio		21.361.432	22.499.763
Total pasivos y patrimonio		45.164.030	39.244.874

Las notas adjuntas son parte integral de la información financiera intermedia condensada.

(*) Los suscritos Representante Legal y Contador Público certificamos que hemos verificado previamente las afirmaciones contenidas en estos estados financieros y que los mismos han sido tomados fielmente de los libros de contabilidad de la Compañía.


EMERSON ENCISO BENITEZ
Representante Legal Suplente


BARBARA CAMACHO BUITRAGO
Contador
T.P. 258442-T


ANDREA CÁRDENAS SIERRA
Revisor Fiscal
T.P. 186072-T
Miembro de KPMG S.A.S.
(Véase mi informe del 13 de Agosto de 2021)

BMI COLOMBIA COMPAÑÍA DE SEGUROS DE VIDA S.A.
ESTADO CONDENSADO SEPARADO DE RESULTADOS INTEGRALES

(Cifras expresadas en miles de pesos colombianos)

		Por los seis meses terminados el:		Por los tres meses terminados el:	
	<i>Nota</i>	30 de junio de 2021	30 de junio de 2020	30 de junio de 2021	30 de junio de 2020
Resultado actividades de seguros :					
Ingreso primas emitidas	20	13.582.024	5.068.865	7.338.255	1.804.237
Ingreso en actividades de reaseguros exterior	21	9.553.022	3.873.112	5.715.384	1.594.097
Costos de reaseguros interior y exterior	22	(11.243.584)	(4.204.265)	(6.058.527)	(1.488.277)
Movimiento neto de reservas técnicas	23	(1.019.477)	(55.500)	(382.819)	84.220
Siniestros liquidados	24	(3.838.248)	(1.502.463)	(2.424.692)	(687.477)
Comisiones de intermediarios y de recaudo	25	(5.814.829)	(3.291.697)	(3.325.346)	(1.391.376)
Resultado neto actividades de seguros		1.218.908	(111.948)	862.255	(84.576)
Resultado del portafolio de inversiones :					
Producto de valoración de inversiones	26	(118.621)	872.490	251.288	814.196
Ganancia en venta de inversiones	26	3.327	150	3.227	-
Resultado neto del portafolio		(115.294)	872.640	254.515	814.196
Otros ingresos y gastos de operación :					
Intereses	27	158	2.059	60	1.254
Diferencia en cambio, neto	28	(21.089)	(67.098)	(8.502)	(82.273)
Otros ingresos-recuperaciones		1.684	392.213	1.290	300.439
Gastos administrativos	29	(3.859.712)	(3.223.390)	(2.085.141)	(1.596.305)
Gastos por depreciación	30	(252.673)	(104.641)	(126.171)	(52.625)
Gastos por deterioro, neto	31	(288.929)	(549.710)	(77.395)	(492.343)
Gastos financieros	32	(72.244)	(29.884)	(33.828)	(10.024)
Resultado neto otros ingresos y gastos		(4.492.805)	(3.580.451)	(2.329.687)	(1.931.877)
Pérdida por el método de participación patrimonial	34	\$ (29.140)	-	(29.140)	-
Resultado del ejercicio antes de impuestos		(3.418.331)	(2.819.759)	(1.242.057)	(1.202.257)
Impuesto a las ganancias	33	-	(17.018)	-	(8.812)
Resultado Integral Total		(3.418.331)	(2.836.777)	(1.242.057)	(1.211.069)

estos estados financieros y que los mismos han sido tomados fielmente de los libros de contabilidad de la Compañía.

(*) Los suscritos Representante Legal y Contador Público certificamos que hemos verificado previamente las afirmaciones contenidas en estos estados financieros y que los mismos han sido tomados fielmente de los libros de contabilidad de la Compañía.



EMERSON ENCISO BENITEZ
Representante Legal Suplente



BARBARA CAMACHO BUITRAGO
Contador
T.P. 258442-T



ANDREA CÁRDENAS SIERRA
Revisor Fiscal
T.P. 186072-T

BMI COLOMBIA COMPAÑÍA DE SEGUROS DE VIDA S.A.
ESTADO CONDENSADO SEPARADO DE CAMBIOS EN EL PATRIMONIO

(Cifras expresadas en miles de pesos colombianos)


Por los seis meses terminados el 30 de junio de 2021 y 2020:

	<i>Nota</i>	Capital suscrito y pagado	Prima en colocación de acciones	Resultados ejercicios anteriores	Resultado del periodo	Total Patrimonio
Saldo final al 31 de diciembre de 2019		21.067.000	6.750.000	(4.525.513)	(3.773.566)	19.517.921
Traslado a resultado de ejercicios anteriores				(3.773.566)	3.773.566	-
Capitalización 26.400 acciones con valor nominal de \$10.000 c/u (en pesos)	19	264.000				264.000
Prima en colocación de acciones capitalización 26.400 acciones con valor nominal de \$90.000 c/u en (pesos)	19		2.376.000			2.376.000
Resultado del período					(2.836.777)	(2.836.777)
Saldo final al 31 de junio de 2020		21.331.000	9.126.000	(8.299.079)	(2.836.777)	19.321.144
Saldo final al 31 de diciembre de 2020		21.826.000	13.581.000	(8.299.079)	(4.608.158)	22.499.763
Traslado a resultado de ejercicios anteriores				(4.608.158)	4.608.158	-
Capitalización 22.800 acciones con valor nominal de \$10.000 c/u (en pesos)	19	228.000				228.000
Prima en colocación de acciones capitalización 22.800 acciones con valor nominal de \$90.000 c/u en (pesos)	19		2.052.000			2.052.000
Resultado del período					(3.418.331)	(3.418.331)
Saldo final al 31 de junio de 2021		22.054.000	15.633.000	(12.907.237)	(3.418.331)	21.361.432

Las notas adjuntas son parte integral de la información financiera intermedia condensada.

(*) Los suscritos Representante Legal y Contador Público certificamos que hemos verificado previamente las afirmaciones contenidas en estos estados financieros y que los mismos han sido tomados fielmente de los libros de contabilidad de la Compañía.


 EMERSON ENCISO BENITEZ
 Representante Legal Suplente


 BARBARA CAMACHO BUITRAGO
 Contador
 T.P. 258442-T


 ANDREA CÁRDENAS SIERRA
 Revisor Fiscal
 T.P. 186072-T
 Miembro de KPMG S.A.S.
 (Véase mi informe del 13 de Agosto de 2021)

BMI COLOMBIA COMPAÑÍA DE SEGUROS DE VIDA S.A.
ESTADO CONDENSADO SEPARADO DE FLUJOS DE EFECTIVO


(Cifras expresadas en miles de pesos colombianos)

		Por los seis meses terminados en:	
	Nota	30 de junio de 2021	30 de junio de 2020
FLUJO DE EFECTIVO DE LAS ACTIVIDADES DE OPERACIÓN			
Resultado del período		(3.418.331)	(2.836.777)
Ajustes para conciliar el resultado neto con el efectivo neto usado en:			
Depreciación	30	252.673	104.641
Impuesto a las ganancias	33	-	17.018
Resultado por valoración de inversiones, neto		118.621	(872.490)
Resultado de la venta de inversiones		(3.327)	(150)
Deterioro cuentas por cobrar actividad aseguradora y reservas técnicas, neto parte reasegurador	31	288.929	549.710
Cambio de moneda extranjera		(9.900)	2.630
Disminución por pérdida en el método de participación patrimonial	34	29.140	-
Cambios en activos y pasivos			
Aumento cuentas por cobrar actividad aseguradora		(1.694.594)	(1.608.516)
Aumento otras cuentas por cobrar		(63.604)	(14.719)
(Aumento) Disminución otros activos no financieros		(123.776)	16.611
(Aumento) Disminución cuentas por pagar actividad aseguradora		(253.117)	(1.010.124)
Aumento activos por impuestos corrientes		(807.466)	(88.421)
Aumento (Disminución) acreedores comerciales y otras cuentas por pagar		1.583.237	(113.025)
Aumento (Disminución) otros pasivos no financieros		10.817	(60.194)
Aumento beneficios a empleados		158.734	132.607
Aumento reservas técnicas		1.739.345	293.085
Aumento pasivos estimados y provisiones		586.441	1.296.225
Efectivo neto usado las actividades de operación		(1.606.179)	(4.191.889)
FLUJO DE EFECTIVO DE LAS ACTIVIDADES DE INVERSIONES			
Compra de inversiones		(890.495)	-
Venta de inversiones		2.218.325	1.341.810
Adquisiciones propiedades y equipo		(1.280.715)	(7.141)
Efectivo neto provisto por las actividades de inversión		47.115	1.334.669
FLUJO DE EFECTIVO DE LAS ACTIVIDADES DE FINANCIACIÓN			
Capitalizaciones		2.280.000	2.640.000
Interes por contratos de arrendamiento		(36.085)	-
Pagos por contratos de arrendamiento		(129.980)	-
Efectivo neto provisto por las actividades de financiación		2.113.935	2.640.000
Efecto de la fluctuación por diferencias en cambio sobre el efectivo		9.900	(2.630)
Aumento en el efectivo y equivalentes de efectivo		564.771	(219.850)
Efectivo y equivalentes al efectivo al inicio del período		1.712.560	1.667.126
Efectivo y equivalentes al efectivo al cierre del período		2.277.331	1.447.276

(*) Los suscritos Representante Legal y Contador Público certificamos que hemos verificado previamente las afirmaciones contenidas en

(*) Los suscritos Representante Legal y Contador Público certificamos que hemos verificado previamente las afirmaciones contenidas en estos estados financieros y que los mismos han sido tomados fielmente de los libros de contabilidad de la Compañía.


EMERSON ENCISO BENITEZ
 Representante Legal Suplente


BARBARA CAMACHO BUITRAGO
 Contador
 T.P. 258442-T


ANDREA CÁRDENAS SIERRA
 Revisor Fiscal
 T.P. 186072-T
 Miembro de KPMG S.A.S.

(Véase mi informe del 13 de Agosto de 2021)

BMI COLOMBIA COMPAÑÍA DE SEGUROS DE VIDA S.A.
Notas a la información financiera condensada separada
Al 30 de junio de 2021 y 31 de diciembre de 2020
(Expresados en miles de pesos)

1. Entidad que reporta

BMI Colombia Compañía de Seguros de Vida S.A. en adelante “la Compañía” es una sociedad anónima de carácter privado, con domicilio principal en la ciudad de Bogotá, vigilada por la Superintendencia Financiera de Colombia, cuyo objeto social consiste en el desarrollo de todas las actividades legalmente permitidas a las compañías de seguros de vida en los ramos autorizados. Presenta situación de control de parte del señor Antonio Medina Sierra por intermedio de la sociedad extranjera BMI FINANCIAL GROUP INC de forma directa y a través de AMS INVESTMENT LTDA PARTERSHIP. Al cierre del 30 de junio del 2021 la Compañía cuenta con 39 funcionarios, el número de funcionarios aumentó en 6 con respecto al 31 de diciembre del año 2020 y no tiene sucursales ni agencias.

La Compañía se constituyó el 01 de marzo de 2017 mediante Escritura Pública No. 366 de la Notaría 66 de Bogotá con vigencia estatutaria hasta el 1 de marzo de 2117. Mediante Resolución 1761 del 15 de diciembre de 2017 de la Superintendencia Financiera de Colombia recibió autorización para funcionar y desarrollar en todo el territorio nacional las actividades propias de su objeto social; así mismo, mediante resoluciones 0174 y 0175, ambas del 13 de febrero de 2018, la Compañía fue autorizada por la misma institución para operar los ramos de seguro de vida individual, salud respectivamente. Así mismo, en el segundo semestre de 2019, mediante la resolución 1482 del 30 de octubre del mismo año, la Compañía fue autorizada para comercializar el ramo de vida grupo.

Su objeto social es el ejercicio de todas las actividades legalmente permitidas a las compañías de seguros de vida, en los ramos autorizados por la Superintendencia Financiera de Colombia y en desarrollo de las mismas, podrá celebrar y ejecutar, con sujeción a las normas generales y especiales que rigen para cada caso, todos los actos contratos y operaciones que tengan relación de medio a fin con las actividades principales de su objeto social y que sean necesarias y convenientes para la obtención de los fines que persigue esta sociedad.

El 2018 para la Compañía fue un año en donde se terminó satisfactoriamente el proceso de obtención de autorizaciones regulatorias necesarias para poder operar como compañía de seguros en el mercado colombiano, así como el de la consolidación de su estructura organizacional y de gobierno corporativo. En el primer semestre, se logró obtener autorización por parte de la Superintendencia Financiera de Colombia para la explotación de los ramos de vida individual y salud. Para el segundo semestre, la Compañía enfoca sus esfuerzos a incursionar en el mercado mediante una fuerte gestión comercial, iniciando ventas en el mes de julio de 2018. En el mes de octubre del año 2019 la Compañía obtuvo la autorización para operar el ramo de vida grupo. Adicional a lo anterior el 28 de diciembre de 2018 se expidió la Ley 1943 (Ley de Financiamiento), mediante la cual se introdujeron nuevas reglas en materia tributaria.

BMI Colombia tiene una situación de control sobre la Compañía Finmeridian S.A.S., sin embargo, no presenta estados financieros consolidados de acuerdo a la exención establecida en el párrafo 4 de la NIIF 10:

- I. Es una subsidiaria totalmente participada por otra entidad y todos sus otros propietarios, incluyendo los titulares de acciones sin derecho a voto, han sido informados de que la controladora no presentará estados financieros consolidados y no han manifestado objeciones a ello;
- II. Sus instrumentos de deuda o de patrimonio no se negocian en un mercado público (ya sea una bolsa de valores nacional o extranjera, o un mercado no organizado, incluyendo mercados locales o regionales);
- III. No registra sus estados financieros, ni está en proceso de hacerlo, en una comisión de valores u otra organización reguladora, con el propósito de emitir algún tipo de instrumentos en un mercado público; y

BMI COLOMBIA COMPAÑÍA DE SEGUROS DE VIDA S.A.
Notas a la información financiera condensada separada
Al 30 de junio de 2021 y 31 de diciembre de 2020
(Expresados en miles de pesos)

- IV. Su controladora final, elabora estados financieros consolidados que se encuentran disponibles para uso
- V. público y cumplen con las NIIF, en los cuales las subsidiarias se consolidan o miden a valor razonable con cambios en resultados de acuerdo con esta NIIF

2. Bases de Preparación de la Información Financiera Intermedia Condensada

(a) Normas Contables Aplicadas

La información financiera intermedia condensada ha sido preparada de acuerdo con las Normas de Contabilidad y de Información Financiera Aceptadas en Colombia (NCIF), establecidas en la Ley 1314 de 2009, reglamentadas por el Decreto Único Reglamentario 2420 de 2015, modificado por los Decretos 2496 de 2015, 2131 de 2016, 2170 de 2017, 2483 de 2018, 2270 de 2019 y 1432 de 2020. Las NCIF aplicables en 2020 se basan en las normas internacionales de información financiera (NIIF), junto con sus interpretaciones, emitidas por el consejo de Normas Internacionales de Información de Contabilidad (International Accounting Standards Board – IASB, por sus siglas en inglés); las normas de base corresponden a las traducidas oficialmente al español y emitidas por el IASB, al segundo semestre de 2018.

La Compañía aplica a la información financiera intermedia condensada las siguientes excepciones contempladas en Título 4 Regímenes especiales del Capítulo 1 del Decreto 2420 de 2015:

- La NIIF 9 respecto de la clasificación y la valoración de las inversiones; para estos casos continúa aplicando lo requerido en la Circular Básica Contable y Financiera de la Superintendencia Financiera de Colombia (SFC).
- La NIIF 4 respecto del tratamiento de la reserva de desviación de siniestralidad y los ajustes que se puedan presentar como consecuencia de la aplicación de la prueba de adecuación de pasivos del párrafo 15.
- Para efectos legales en Colombia los estados financieros separados son los estados financieros principales.

(b) Bases de Medición

La información financiera intermedia condensada ha sido preparada sobre la base del costo histórico, con excepción de las siguientes partidas incluidas en el estado de situación financiera:

- Efectivo y equivalentes de efectivo.
- Instrumentos financieros al valor razonable con cambios en resultados.
- Las reservas técnicas son valoradas a la mejor estimación, de acuerdo con principios actuariales.

(c) Moneda Funcional y de Presentación

Las partidas incluidas en la información financiera intermedia condensada de la compañía se expresan en la moneda del ambiente económico primario donde se opera la entidad (pesos colombianos). La información financiera intermedia condensada se presenta “en pesos colombianos”, que es la moneda funcional de la Compañía y la moneda de presentación. Toda la información es presentada en miles de pesos y ha sido redondeada a la unidad más cercana.

(d) Uso de estimaciones y juicios

La preparación de la información financiera intermedia condensada de conformidad con las Normas de Contabilidad y de Información Financiera Aceptadas en Colombia requiere que la administración realice juicios, estimaciones y supuestos que afectan la aplicación de las políticas contables y los montos de activos, pasivos y pasivos contingentes en la fecha del balance, así como los ingresos y gastos del año. Los resultados reales pueden diferir de estas estimaciones.

Las estimaciones y supuestos relevantes son revisados regularmente. Las revisiones de las estimaciones contables son reconocidas al cierre del 31 de diciembre de 2020 período en que la estimación es revisada.

- **Reservas técnicas de seguros (Reserva matemática)**

Las estimaciones y juicios utilizados para el cálculo de la reserva matemática son revisados de forma periódica por profesionales expertos propios de la Compañía.

- **Impuestos**

Se puede presentar incertidumbre con respecto a la interpretación de regulaciones fiscales, a los cambios en las normas y al monto y la oportunidad en que se genera el resultado impositivo futuro.

- **Provisiones y contingencias**

La Compañía estima y registra una estimación por contingencia, con el fin de cubrir las posibles pérdidas por los diferentes casos (laborales, civiles, mercantiles y fiscales, u otros) con base en la opinión de los asesores legales y que se consideran probables de pérdida y pueden ser razonablemente cuantificados. Muchos reclamos, casos y/o procesos por su naturaleza, pueden diferir el valor pagado con los valores que fueron estimados y provisionados inicialmente, la Compañía reconoce estas diferencias en el año y momentos en el que finaliza el proceso.

- **Vida Útil**

La Compañía determina la vida útil del activo en términos de la utilidad que se espera aporte a la entidad. La vida útil de un activo, es una cuestión de criterio, basado en la experiencia que la entidad tenga con activos similares, frente a lo cual La Compañía de Seguros ha basado su estimación en el tiempo que se espera usar el activo.

(e) Cambios en políticas contables, estimaciones y errores

Al 30 de junio de 2021 no se han producido cambios en políticas contables, estimaciones o errores de carácter significativo que pudieran haber tenido efecto sobre la posición financiera o los resultados de la Compañía.

(f) Presentación de la información financiera intermedia condensada

La Administración mantendrá la presentación y clasificación de las partidas reveladas en los estados financieros de un período a otro, salvo se presente una revisión de las actividades de importancia significativa a la presentación de los estados financieros o cuando se ponga de

BMI COLOMBIA COMPAÑÍA DE SEGUROS DE VIDA S.A.
Notas a la información financiera condensada separada
Al 30 de junio de 2021 y 31 de diciembre de 2020
(Expresados en miles de pesos)

manifiesto que será más apropiada otra presentación u otra clasificación, tomando para ello en consideración los criterios definidos según políticas vigentes.

- **Grado de redondeo**

La información financiera intermedia condensada y las notas se expresan en miles de pesos y su grado de redondeo es a la unidad más cercana. El número de acciones es presentado sin ningún nivel de redondeo y por su cantidad exacta.

- **Estado separado de situación financiera**

El estado de situación financiera se presenta mostrando las diferentes cuentas de activos y pasivos ordenados atendiendo a su liquidez en caso de realización o exigibilidad, por considerar que para una entidad aseguradora esta forma de presentación proporciona una información fiable más relevante.

- **Estado separado de resultados integrales**

El estado de resultados integrales se presenta discriminado según la función de los gastos, este comienza presentando el resultado de las operaciones técnicas de seguros y luego las operaciones administrativas y financieras.

- **Estado separado de flujo de efectivo**

La entidad prepara y presenta estados de flujos de efectivo cada vez que se obligue a presentar estados financieros de propósito general a través del método indirecto reflejando los flujos de operación, inversión y financiación y muestra la fuente y los usos del efectivo.

(g) Período contable

La información financiera intermedia condensada muestra la imagen fiel del patrimonio y de la situación financiera de la Compañía, al igual que los resultados de sus operaciones y flujos de efectivo, por el período comprendido entre el 1 de enero al 30 de junio de 2021 y el 1 de enero al 31 de diciembre de 2020.

La Compañía tiene definido por estatutos, efectuar un corte de sus cuentas, preparar y difundir estados financieros de propósito general una vez al año, con fecha el 31 de diciembre.

(h) Hipótesis de negocio en marcha

La información financiera intermedia condensada ha sido preparada bajo el supuesto de que la entidad continuará como un negocio en marcha. Como se muestra en estas notas a la información financiera intermedia condensada, durante el semestre que terminó el 30 de junio de 2021, la entidad acumula pérdidas en concordancia con el Plan Estratégico trazado por la Compañía en el que se estima alcanzar el punto de equilibrio en el término de 5 años.

El Plan Estratégico ha contemplado las capitalizaciones tanto las efectuadas en años anteriores como las que se proyectan para los próximos años, cuyos recursos se destinarán para soportar los gastos de operación.

A mediados del año 2020 la Compañía inicia una inversión en Finmeridian SAS. Esta subsidiaria se encuentra en proceso de adecuación del aplicativo para su operación, en la definición de

BMI COLOMBIA COMPAÑÍA DE SEGUROS DE VIDA S.A.
Notas a la información financiera condensada separada
Al 30 de junio de 2021 y 31 de diciembre de 2020
(Expresados en miles de pesos)

políticas y documentación de sus procesos. Su objetivo es la financiación para el primer año del 30% de las primas emitidas por la Compañía y el incremento de su volumen de operación se da en función del crecimiento que tenga BMI Colombia.

Para el año 2021, la Compañía estima incrementar las primas emitidas en un 75%, crecimiento que se soporta en la comercialización de seguros individuales, productos colectivos y vida grupo.

La Compañía al elaborar esta información financiera intermedia condensada evaluó la capacidad que tiene para continuar en funcionamiento. La Gerencia de la Compañía no estima que existan incertidumbres importantes, relativas a eventos o condiciones que puedan aportar dudas significativas sobre la posibilidad de que la Compañía continúe con sus operaciones normales, las pérdidas acumuladas están sustentadas en el inicio de operaciones de la Compañía.

3. Resumen de las Políticas Contables Significativas

Las políticas y prácticas utilizadas en la preparación de la información financiera intermedia condensada y aplicados por la Compañía son las mismas aplicadas en la información financiera intermedia condensada anual a 31 de diciembre de 2020.

Estimación del valor razonable

El valor razonable de los activos financieros que se negocian en mercados activos se basa en los precios de mercados que son proporcionados por el proveedor de precios. Precia S.A., sociedad proveedora de precios de mercado (debidamente autorizado por la Superintendencia Financiera de Colombia) fue seleccionada por la Compañía.

Los mercados activos son aquellos en los cuales los precios son conocidos y fácilmente accesibles para el público, reflejando estos precios, además, transacciones de mercado reales, actuales o producidas con regularidad entre ellos se encuentran los activos financieros en títulos de deuda.

La jerarquía del valor razonable tiene los siguientes niveles:

Para establecer la jerarquía la compañía utiliza la metodología del proveedor de precios Precia S.A.

- Las entradas de Nivel 1 son precios cotizados (sin ajustar) en mercados activos para activos idénticos a los que la entidad pueda acceder a la fecha de medición. Dentro de esta categoría se encuentran los títulos que constituyen el portafolio de renta fija de la Compañía, que cumpla con las características mencionadas.
- Las entradas de Nivel 2 son entradas diferentes a los precios cotizados incluidos en el Nivel 1 que sean observables para el activo, ya sea directa o indirectamente. Dentro de esta categoría se encuentran los fondos de inversión colectiva.
- Las entradas de Nivel 3 son Datos no-observables importantes para el activo o pasivo.

La Compañía clasifica los activos financieros en cada una de estas jerarquías partiendo de la evaluación de los datos de entrada utilizados para obtener el valor razonable. Para estos efectos, se determina qué variables son observables partiendo de criterios como la disponibilidad de precios en mercados, su publicación y actualización regular, la confiabilidad y posibilidad de verificación, y su publicación por parte de fuentes independientes que participan en los mercados.

BMI COLOMBIA COMPAÑÍA DE SEGUROS DE VIDA S.A.
 Notas a la información financiera condensada separada
 Al 30 de junio de 2021 y 31 de diciembre de 2020
 (Expresados en miles de pesos)

Precia S.A., realiza un ordenamiento jerárquico sobre los tipos de cálculos realizados para la obtención de los precios dependiendo de la disponibilidad de información así:

Tipo 1: Son cálculos que provienen de sistemas de negociación o cotizaciones de parte de las entidades que negocian estos títulos.

Tipo 2: Son precios que resultan de la aplicación de modelos que incorporan información observable en el mercado.

La siguiente tabla analiza, dentro de la jerarquía del valor razonable, los activos de la Compañía medidos al valor razonable:

30 de junio de 2021				
	Valor en Libros	Valor Razonable	Nivel 1	Nivel 2
Inversiones en títulos de deuda a valor razonable				
Emitidos o garantizados por el gobierno colombiano	\$ 8.535.560	\$ 8.492.932	\$ 8.492.932	\$ 0
Emitidos o garantizados por otras entidades del gobierno colombiano	0	0	0	0
Emitidos o garantizados por otras instituciones financieras	5.831.222	5.831.222	0	5.831.222
Emitidos o garantizados por entidades del sector real	3.576.815	3.576.815	0	3.576.815
Emitidos o garantizados por gobiernos del exterior	776.397	776.397	776.397	0
	<u>18.719.994</u>	<u>18.677.366</u>	<u>9.269.329</u>	<u>9.408.037</u>

31 diciembre de 2020				
	Valor en Libros	Valor Razonable	Nivel 1	Nivel 2
Inversiones en títulos de deuda a valor razonable				
Emitidos o garantizados por el gobierno colombiano	\$ 8.606.641	\$ 8.606.641	\$ 0	\$ 8.606.641
Emitidos o garantizados por otras entidades del gobierno colombiano	0	0	0	0
Emitidos o garantizados por otras instituciones financieras	7.114.854	7.114.854	0	7.114.854
Emitidos o garantizados por entidades del sector real	3.720.110	3.720.110	0	3.720.110
Emitidos o garantizados por gobiernos del exterior	721.512	721.512	721.512	0
	<u>20.163.117</u>	<u>20.163.117</u>	<u>721.512</u>	<u>19.441.605</u>

30 de junio de 2021			
	Instrumentos medidos a valor razonable	Inversiones a costo amortizado	Total
Inversiones			
Inversiones negociables en títulos de deuda	\$ 15.992.339	\$ 2.727.655	\$ 18.719.994
	<u>15.992.340</u>	<u>2.727.655</u>	<u>18.719.994</u>

BMI COLOMBIA COMPAÑÍA DE SEGUROS DE VIDA S.A.
 Notas a la información financiera condensada separada
 Al 30 de junio de 2021 y 31 de diciembre de 2020
 (Expresados en miles de pesos)

	31 diciembre de 2020		
	Instrumentos medidos a valor razonable	Inversiones a costo amortizado	Total
Inversiones			
Inversiones negociables en títulos de deuda	\$ 20.163.117	\$ 0	\$ 20.163.117
	<u>20.163.117</u>	<u>0</u>	<u>20.163.117</u>
Maduración de inversiones (en años)			
	Al 30 de junio de 2021	Al 31 de diciembre de 2020	
De 0 hasta 1 año	2.072.900	0	
De 1 hasta 2 años	2.654.086	3.731.893	
De 2 hasta 3 años	2.156.670	4.394.733	
De 3 hasta 5 años	1.829.717	2.455.177	
> 5 años	10.006.621	9.581.314	
	\$ <u>18.719.994</u>	\$ <u>20.163.117</u>	
Calificación de las inversiones			
Riesgo Nación	8.535.560	8.606.642	
AAA	9.667.349	11.556.476	
F1 +	517.085		
	\$ <u>18.719.994</u>	\$ <u>20.163.117</u>	

La valoración de los títulos de deuda a valor razonable es calculada y reportada por el proveedor de precios Precia S.A., cuya metodología se encuentra autorizada por la Superintendencia Financiera de Colombia. Para esto tienen en cuenta la frecuencia en la publicación de precios de forma histórica, monto en circulación, registro de operaciones realizadas, número de contribuidores de precios como medida de profundidad, conocimiento del mercado, cotizaciones constantes por una o más contrapartes del título específico, spreads bid-offer, entre otros.

Transferencia de Niveles

Durante el periodo terminado en 30 de junio de 2021 y diciembre de 2020, se presentaron transferencias de Nivel 2 al Nivel 1 en 7 títulos clasificados como Riesgo Nación; en diciembre de 2020, se presentaron transferencias de Nivel 1 al Nivel 2 de cuatro títulos clasificados como Riesgo Nación, en general las transferencias entre niveles del portafolio de inversiones corresponden fundamentalmente a cambios en los niveles de liquidez de los títulos de mercado.

(a) Partes Relacionadas

De acuerdo con la NIC-24 una parte relacionada es una persona o entidad que está relacionada con la entidad que prepara sus estados financieros en las cuales se podría ejercer control o

BMI COLOMBIA COMPAÑÍA DE SEGUROS DE VIDA S.A.
Notas a la información financiera condensada separada
Al 30 de junio de 2021 y 31 de diciembre de 2020
(Expresados en miles de pesos)

control conjunto sobre la entidad que informa; ejercer influencia significativa sobre la entidad que informa; o ser considerado miembro del personal clave de la gerencia de la entidad que informa.

Miembros de Junta Directiva

Principales	Suplentes
Andrew Sierra	Juan Carlos Chávez
Manuel Pelati	Anthony Sierra
Carlos Sánchez Rodríguez	Emerson Enciso Benítez
Rubén Darío Lizarralde	Ricardo Blanco Manchola
Rebeca Herrera Díaz	Guillermo Duarte Quevedo

Personal clave de la gerencia

Incluye al Presidente y gerentes de la Compañía que son las personas que participan en la planeación, dirección y control de la Compañía.

Los activos, pasivos y transacciones con compañías pertenecientes a BMI Financial Group, Inc. se presentan como entes relacionados.

Normas emitidas aplicadas durante el período de reporte

Análisis técnico de los contratos de arrendamiento

La NIIF 16 propone que al inicio o modificación de un contrato (cualquier contrato), se realice una evaluación para determinar si el contrato es, o contiene, un arrendamiento de un activo. Luego del análisis realizado sobre el contrato de arrendamiento, la Compañía determinó el reconocimiento del contrato de arrendamiento de la oficina principal bajo NIIF 16 a partir de enero de 2021.

Reconocimiento

La Compañía reconoce el contrato de arrendamiento desde su fecha de inicio, como un activo por derecho de uso al costo y un pasivo por arrendamiento.

Medición inicial del activo por derecho de uso

El derecho de uso al costo comprenderá:

- El importe de la medición inicial del pasivo por arrendamiento,
- Los pagos por arrendamiento realizados a partir de la fecha de comienzo.
- Los costos directos iniciales incurridos por la Compañía.

BMI COLOMBIA COMPAÑÍA DE SEGUROS DE VIDA S.A.
Notas a la información financiera condensada separada
Al 30 de junio de 2021 y 31 de diciembre de 2020
(Expresados en miles de pesos)

- Estimación de los costos por desmantelamiento.

Medición inicial del pasivo por arrendamiento

La medición inicial del pasivo por arrendamiento se mide al valor presente de los pagos futuros por arrendamiento. Los pagos por arrendamiento se descuentan usando la tasa de fondeo según el plazo vigente del contrato en el momento del reconocimiento.

Medición posterior del activo por derecho de uso

Después de la fecha de comienzo, la Compañía medirá su activo por derecho de uso aplicando el modelo del costo.

Modelo de costo:

Para aplicar un modelo del costo, la Compañía medirá un activo por derecho de uso al costo:

- Menos la depreciación acumulada y las pérdidas acumuladas por deterioro del valor; y
- Ajustado por cualquier nueva medición del pasivo por arrendamiento.

Medición posterior del pasivo por arrendamiento

Después de la fecha de comienzo, la Compañía medirá un pasivo por arrendamiento:

- Incrementando el importe en libros para reflejar el interés sobre el pasivo por arrendamiento, es decir se valora a costo amortizado mediante el uso del método de interés efectivo;
- Reduciendo el importe en libros para reflejar los pagos por arrendamiento realizados; y
- midiendo nuevamente el importe en libros para reflejar las nuevas mediciones o modificaciones del arrendamiento.

La Compañía reconoce en el resultado del período las ganancias o pérdidas relacionadas con la terminación parcial o total de los contratos de arrendamiento.

Nueva evaluación del pasivo por arrendamiento

Un arrendatario medirá nuevamente el pasivo por arrendamiento descontando los pagos por arrendamiento modificados usando una tasa de descuento modificada, si:

- Se produce un cambio en el plazo del arrendamiento. Un arrendatario determinará los pagos por arrendamiento modificados sobre la base del plazo del arrendamiento modificado; o
- Se produce un cambio en la evaluación de una opción para comprar el activo subyacente, que se haya evaluado. El arrendatario determinará los pagos por arrendamiento modificados para reflejar el cambio en los importes por pagar bajo la opción de compra.

BMI COLOMBIA COMPAÑÍA DE SEGUROS DE VIDA S.A.
Notas a la información financiera condensada separada
Al 30 de junio de 2021 y 31 de diciembre de 2020
(Expresados en miles de pesos)

Depreciación

La compañía aplicará los requerimientos de la depreciación de la NIC 16 Propiedades, Planta y Equipo al depreciar el activo por derecho de uso, sujeto a los requerimientos del párrafo 32 "Si el arrendamiento transfiere la propiedad del activo subyacente al arrendatario al fin del plazo del arrendamiento o si el costo del activo por derecho de uso refleja que el arrendatario ejercerá una opción de compra, el arrendatario depreciará el activo por derecho de uso desde la fecha de comienzo del mismo hasta el final de la vida útil del activo subyacente. En otro caso, el arrendatario depreciará el activo por derecho de uso desde la fecha de comienzo hasta el final de la vida útil del activo cuyo derecho de uso tiene o hasta el final del plazo del arrendamiento, lo que tenga lugar primero"

La depreciación de un activo comenzará cuando esté disponible para su uso, esto es cuando se encuentre en la ubicación y en las condiciones necesarias para operar de la forma prevista por la gerencia. La base para el cálculo de la depreciación es el costo del activo menos su valor residual.

Aplicación de la NIIF 16

La Compañía reúne las características para registrar el arrendamiento operativo sobre inmuebles bajo NIIF 16 a partir del 01 de enero de 2021. Esta aplicación se realiza de manera prospectiva la cual consiste en aplicar la norma en adelante, de esta manera los efectos del cambio solo afectaran los resultados de periodos futuros y nunca en resultados anteriores

NIIF 17 Contratos de Seguros

Como parte del proceso de análisis y desarrollo para la implementación de IFRS 17 y Solvencia II, durante el 2 trimestre de 2021 la compañía realizó sesiones de análisis cualitativo de los procesos: actuariales, pricing y desarrollo de producto, reaseguro, reportes de información financiera, gestión de activos y pasivos, inversiones, comisiones, reservas, riesgos, primas y siniestros; con el acompañamiento del equipo de consultoría, esta información complementa la ya generada a la fecha para la emisión del informe del cálculo por parte del equipo de consultoría, en el mes de agosto del presente año.

4. Efectivo y equivalentes de efectivo

El siguiente es un detalle del efectivo y equivalentes durante los periodos de presentación:

	Al 30 junio de 2021	Al 31 de diciembre de 2020
Caja	2.000	535
	<u>2.000</u>	<u>535</u>
Bancos:		
Nacionales	2.219.382	1.628.985
Exterior	42.095	81.916
	<u>2.261.477</u>	<u>1.710.901</u>

BMI COLOMBIA COMPAÑÍA DE SEGUROS DE VIDA S.A.
 Notas a la información financiera condensada separada
 Al 30 de junio de 2021 y 31 de diciembre de 2020
 (Expresados en miles de pesos)

Fondo de inversión a valor razonable:

FIC Skandia Fiduciaria	13.854	1.124
Total efectivo y equivalentes de efectivo	2.277.331	1.712.560

Calificación crediticia

Entidad	Calificación Riesgo	Entidad Calificadora
Bancolombia	AAA	Standard & Poor's.
Banco Davivienda	AAA	Fitch Ratings
Skandia Fiduciaria	AAA	Fitch Ratings
BNY Mellon	AA-/F1+	Fitch Ratings

Al 30 de junio de 2021 existen siete partidas conciliatorias no superiores a 30 días por valor de \$3.491, las cuales no generan cálculo de deterioro.

Al 30 de junio de 2021 y 31 de diciembre de 2020, no existen restricciones o embargos sobre el efectivo y equivalentes de efectivo de la Aseguradora.

5. Inversiones

La Compañía cuenta con un portafolio de inversiones de alta liquidez el siguiente es un detalle de Inversiones para los períodos de presentación:

Instrumentos de deuda medidos a valor razonable	Al 30 de junio de 2021	Al 31 de diciembre de 2020
Inversiones negociables en títulos de deuda a valor razonable	15.992.339	20.163.117
Inversiones medidas a costo amortizado	2.727.655	0
	18.719.994	20.163.117

La disminución del portafolio de inversiones corresponde principalmente a la venta de títulos de deuda para cubrir obligaciones de la operación en el corto plazo.

Al 30 de junio de 2021 la Compañía mantiene inversiones por \$18.719.994 frente a un valor requerido de reservas técnicas netas de \$11.249.976 presentando un exceso en la inversión de \$7.470.018.

No existen restricciones o embargos sobre el portafolio de inversiones de la Compañía.

BMI COLOMBIA COMPAÑÍA DE SEGUROS DE VIDA S.A.
 Notas a la información financiera condensada separada
 Al 30 de junio de 2021 y 31 de diciembre de 2020
 (Expresados en miles de pesos)

6. Cuentas por cobrar actividad aseguradora, neta

El siguiente es el detalle de cuentas por cobrar actividad aseguradora durante los periodos presentación:

	Al 30 de junio de 2021	Al 31 de diciembre de 2020
Primas por recaudar (a)	7.535.158	6.760.839
Reaseguradores exterior cuenta corriente (b)	2.166.753	1.286.652
Anticipo intermediarios de seguros (c)	424.251	385.488
Deterioro (d)	<u>(490.919)</u>	<u>(203.401)</u>
Total cuentas por cobrar actividad aseguradora	<u><u>9.635.243</u></u>	<u><u>8.229.578</u></u>

(a) Primas por recaudar	Al 30 de junio de 2021	Al 31 de diciembre de 2020
Salud	6.867.139	5.293.076
Vida Individual	347.255	223.320
Vida Grupo	<u>320.764</u>	<u>1.244.443</u>
Total primas por recaudar	<u><u>7.535.158</u></u>	<u><u>6.760.839</u></u>

(a) Las primas por cobrar están representadas en su mayoría en los negocios del ramo de salud colectivo para la cobertura de complicaciones derivadas de cirugías plásticas, con un valor de \$6.377.710 y \$5.150.632 al cierre de junio de 2021 y diciembre de 2020 respectivamente, el aumento se presenta como consecuencia de la ampliación de plazos de pago ofrecido como beneficio a nuestros clientes, debido a la emergencia sanitaria; los plazos de pago otorgados fueron de 30 días adicionales, los ramos de salud colectivo y vida grupo quedaron a 60 días y temporal paso de 45 a 75 días. El ramo de vida grupo presenta disminución en la prima por recaudar debido al recaudo de un fronting que se emite anualmente.

(b) El siguiente es el detalle de la cuenta por cobrar al exterior por Reaseguradores cuenta corriente:

Reaseguradores exterior cuenta corriente:

	Al 30 de junio de 2021	Al 31 de diciembre de 2020
Best Meridian Insurance Company	166.274	24.545
Navigators Insurance Company	<u>2.000.479</u>	<u>1.262.107</u>
Total	<u><u>2.166.753</u></u>	<u><u>1.286.652</u></u>

BMI COLOMBIA COMPAÑÍA DE SEGUROS DE VIDA S.A.
 Notas a la información financiera condensada separada
 Al 30 de junio de 2021 y 31 de diciembre de 2020
 (Expresados en miles de pesos)

Las cuentas por cobrar al exterior están representadas por las cuentas corrientes a reaseguradores este valor obedece al reembolso de siniestros pagados durante el segundo trimestre del año 2021 y el último trimestre de 2020, el 40% corresponde a vida grupo y el 51% al ramo de salud.

- (c) El aumento se debe al pago de anticipos que la Compañía ha otorgado a sus intermediarios, acorde al cumplimiento de objetivos, los cuales son descontados mediante el pago de comisiones que genere el intermediario.
- (d) Para el segundo trimestre de 2021 no se presentan castigos de cartera, el incremento en el deterioro se presenta en el ramo de salud para la cobertura de complicaciones derivadas de procedimientos de alta complejidad, esto se debe a que la Compañía realizó un acuerdo de pago dada la emergencia sanitaria, la maduración de la cartera por este producto no supera los 180 días. El siguiente cuadro corresponde al movimiento del deterioro de cuentas por cobrar en el periodo.

Detalle	30 de junio de 2021	31 de diciembre de 2020
Saldo inicial	(203.401)	(21.573)
Constituciones	(350.417)	(182.059)
Recuperaciones	62.899	231
Castigos		
Saldo al final del periodo	<u><u>(490.919)</u></u>	<u><u>(203.401)</u></u>

7. Otras cuentas por cobrar

El siguiente es el detalle de otras cuentas por cobrar durante los periodos de presentación:

	Al 30 de junio de 2021	Al 31 de diciembre de 2020
Cuentas por cobrar a proveedores	0	9.785
A empleados	0	1.090
Otras cuentas por cobrar (a)	74.484	6
Total otras cuentas por cobrar	<u><u>74.484</u></u>	<u><u>10.881</u></u>

- (a) Corresponde a una cuenta por cobrar originada por un pago de siniestro realizado en por un mayor valor.

8. Reservas técnicas parte reaseguradores, neto

El siguiente es el detalle de las reservas técnicas parte reaseguradores durante los periodos de presentación:

BMI COLOMBIA COMPAÑÍA DE SEGUROS DE VIDA S.A.
 Notas a la información financiera condensada separada
 Al 30 de junio de 2021 y 31 de diciembre de 2020
 (Expresados en miles de pesos)

	Al 30 de junio de 2021	Al 31 de diciembre de 2020
Reservas de riesgos en curso	1.616.734	1.978.053
Reservas matemática (a)	7.802.006	3.712.996
Reservas para siniestros avisados (b)	387.550	355.999
Reservas para siniestros no avisados	1.373.346	1.733.079
Deterioro reservas técnicas parte reaseguradores (c)	(4.568)	(3.154)
Total reservas técnicas parte Reaseguradores	11.175.068	7.776.973

- (a) La variación presentada en la reserva matemática se concentra en pólizas temporales y universales del ramo de vida individual originada por un incremento en la producción de estos ramos, acordes con a los cálculos del área actuarial.
- (b) Al cierre de junio de 2021, la Compañía registró un total de 260 avisos de siniestro comparado con un total de 75 avisos de siniestros en reserva al cierre de diciembre de 2020, de los cuales corresponden principalmente a pólizas del ramo de salud de las coberturas de complicaciones de cirugía plástica y estética 255 avisos.
- (c) Se presenta un incremento en el deterioro sobre el activo por contingencias a cargo de reaseguradores producido por el aumento en las ventas del periodo. El cálculo del deterioro se determina por el porcentaje de incumplimiento acorde a la calificación del reasegurador.

El siguiente es el detalle de las reservas parte reaseguradores por ramo:

Reserva de riesgos en curso	Al 30 de junio de 2021	Al 31 de diciembre de 2020
Salud	961.668	814.817
Vida individual	24.935	18.805
Vida grupo	630.131	1.144.431
Total	1.616.734	1.978.053

Reserva matemática	Al 30 de junio de 2021	Al 31 de diciembre de 2020
Vida individual	7.802.006	3.712.996
Total	7.802.006	3.712.996

BMI COLOMBIA COMPAÑÍA DE SEGUROS DE VIDA S.A.
 Notas a la información financiera condensada separada
 Al 30 de junio de 2021 y 31 de diciembre de 2020
 (Expresados en miles de pesos)

Reserva de siniestros avisados	Al 30 de junio de 2021	Al 31 de diciembre de 2020
Salud	387.550	355.999
Total	387.550	355.999

Reserva de siniestros no avisados	Al 30 de junio de 2021	Al 31 de diciembre de 2020
Salud	1.122.198	1.335.117
Vida grupo	251.148	397.962
Total	1.373.346	1.733.079

Deterioro reserva Reaseguradores	Al 30 de junio de 2021	Al 31 de diciembre de 2020
Salud	(1.055)	(1.064)
Vida individual	(3.242)	(1.458)
Vida grupo	(271)	(632)
Total	(4.568)	(3.154)

9. Otros activos no Financieros

El siguiente es el detalle de otros activos no financieros durante los períodos de presentación:

	Al 30 de junio de 2021	Al 31 de diciembre de 2020
IVA descontable	217.836	230.843
Otros activos (a)	171.607	34.824
Total otros activos no financieros	389.443	265.667

- a) Los valores que componen esta partida corresponden a gastos pagados por anticipado de seguros, papelería, capacitaciones, subvenciones pagadas a intermediarios que se encuentran sujetas al cumplimiento de metas y administración por red medica TPA.

Concepto	Saldo anterior	Aumento	Amortización	Saldo final
Seguros	25.375		21.750	3.625
Subvenciones		107.577	43.031	64.546
Otros	9.449	158.590	64.603	103.436
Total	34.824	211.372	129.384	171.607

10. Activos por impuestos corrientes, neto

El siguiente es el detalle de los saldos de activos por impuesto corriente para los periodos de presentación:

BMI COLOMBIA COMPAÑÍA DE SEGUROS DE VIDA S.A.
 Notas a la información financiera condensada separada
 Al 30 de junio de 2021 y 31 de diciembre de 2020
 (Expresados en miles de pesos)

	Al 30 de junio de 2021	Al 31 de diciembre de 2020
Pasivo por impuesto de renta	0	(33.430)
Autorretenciones y anticipos de renta	959.632	185.596
Activos por impuestos corrientes.	959.632	152.166

Para el segundo trimestre de 2021 el incremento en los activos por impuestos corrientes corresponde en primer lugar a la disminución en la tarifa de renta presuntiva al 0% lo que da como resultado que no se genere impuesto a cargo y en segundo lugar al aumento en las autorretenciones, debido al incremento en la producción y por ende en la comisión de cesión de reaseguro.

11. Propiedades y Equipo, neto

El siguiente es el detalle de la propiedad y equipo durante los periodos de presentación:

Propiedades y equipo neto	30 de junio de 2021	31 de diciembre de 2020
Para uso propio (a)	\$ 411.350	\$ 433.932
Activos de derecho de uso (b)	1.050.624	0
	\$ 1.461.974	\$ 433.932

(a) El siguiente es el detalle de los bienes para uso propio correspondientes a los periodos de presentación:

	Al 30 de junio de 2021	Al 31 de diciembre 2020
Saldo Inicial		
Mejoras en propiedades ajenas	328.504	328.504
Equipos de oficina	178.537	178.537
Equipos de cómputo	388.925	308.925
Muebles y enseres	221.979	221.979
Depreciación		
Mejoras en propiedades ajenas	(240.903)	(208.053)
Equipos de oficina	(65.463)	(56.537)
Equipos de cómputo	(239.212)	(201.389)
Muebles y enseres	(161.017)	(138.034)
Total propiedades y equipo	411.350	433.932

BMI COLOMBIA COMPAÑÍA DE SEGUROS DE VIDA S.A.
 Notas a la información financiera condensada separada
 Al 30 de junio de 2021 y 31 de diciembre de 2020
 (Expresados en miles de pesos)

- (b) El siguiente es el detalle de los activos de derecho uso propio correspondientes a los periodos de presentación:

Activos de derecho de uso incluidas en la propiedad y equipo

Activo por Derecho de Uso	Saldo al 01 de Enero de 2021	Ajuste IPC	Depreciación	Vida útil	Saldo al 30 de junio de 2021
Bien Inmueble	1.227.281	(26.568)	150.089	48 Meses	1.050.624

La Compañía comenzó a aplicar la NIIF 16 a partir de enero de 2021, sobre el contrato de arrendamiento suscrito por la oficina principal, la medición inicial del activo por derecho de uso fue realizada por el importe inicial del pasivo por arrendamiento operativo.

12. Inversiones en subsidiarias

A mediados del año 2020 la compañía realizó una inversión en Finmeridian SAS. y cuenta con un porcentaje de participación del 100%, en el siguiente detalle se muestra el valor de la inversión en subsidiarias que posee la compañía al cierre de junio de 2021, la cual se mide por el método de participación patrimonial:

	Al 30 de junio de 2021	Al 31 de diciembre de 2020
Finmeridian SAS.	470.861	500.000
	<u>470.861</u>	<u>500.000</u>

La inversión fue reconocida contablemente a costo de adquisición y posteriormente es ajustada por los cambios en la participación de la matriz en los activos netos de la subsidiaria menos los dividendos recibidos en efectivo.

Activo	Pasivo	Patrimonio
A 31 de mayo 2021		
470.966	105	470.861

13. Cuentas por pagar actividad aseguradora

El siguiente es el detalle de las cuentas por pagar actividad aseguradora durante el período de presentación:

	Al 30 de junio de 2021	Al 31 de diciembre de de 2020
Reaseguradores exterior cuenta corriente (a)	2.436.249	2.828.686
Siniestros liquidados por pagar (b)	200.496	61.176
Total cuentas por pagar actividad aseguradora	<u>2.636.745</u>	<u>2.889.862</u>

BMI COLOMBIA COMPAÑÍA DE SEGUROS DE VIDA S.A.
 Notas a la información financiera condensada separada
 Al 30 de junio de 2021 y 31 de diciembre de 2020
 (Expresados en miles de pesos)

- a) El siguiente es el detalle de la cuenta de reaseguradores exterior cuenta corriente durante el periodo de presentación:

	Al 30 de junio de 2021	Al 31 de diciembre de 2020
Navigators	1.985.277	2.067.612
Best Meridian Insurance Company	430.160	745.907
Hannover Rück SE	20.812	15.167
Total Cuentas por pagar actividad aseguradora	2.436.249	2.828.686

La disminución se debe a que en el IV trimestre de 2020 se emitió un fronting de vida grupo que tiene vigencia anual, para el ramo de vida individual se presenta una disminución en la producción al compararlo contra el cuarto trimestre del año anterior.

- b) El 71% de los reclamos corresponden a salud colectivo el otro 29% corresponde al ramo de salud individual y vida grupo, el aumento corresponde a la mayor exposición por el incremento en la producción.

14. Acreedores comerciales y otras cuentas por pagar

El siguiente es el detalle de los acreedores comerciales y otras cuentas por pagar para los periodos presentación:

	Al 30 de junio de 2021	Al 31 de diciembre 2020
Proveedores	17.341	25.834
Obligaciones con partes relacionadas (a)	132.463	103.226
Anticipos de primas (b)	541.027	308.568
Comisiones por pagar	16.341	1.108
Contrato de Arrendamiento (c)	1.070.734	0
Fondo de Siniestros	78.002	0
Total otras cuentas por pagar	1.855.908	438.736

- (a) Estas obligaciones corresponden a pagos realizados por empresas relacionadas a proveedores de inspecciones y servicios de nómina que son luego recobradas porque corresponden a gastos de la Compañía.
- (b) Los anticipos de prima se presentan en el ramo de vida individual el cliente anticipa el pago de la prima con la cotización de la póliza, una vez se cumplen los requisitos médicos se emite la póliza.
- (c) La medición inicial del pasivo por arrendamiento se encuentra registrado al valor presente, es decir al valor actual de las cuotas de arrendamiento, descontadas utilizando el tipo de

BMI COLOMBIA COMPAÑÍA DE SEGUROS DE VIDA S.A.
 Notas a la información financiera condensada separada
 Al 30 de junio de 2021 y 31 de diciembre de 2020
 (Expresados en miles de pesos)

interés incremental bancario que la Compañía negociaría para sus préstamos; de acuerdo al plazo adquirido contractualmente.

01 de Enero de 2021	Hasta 1 año	1-2 años	2-3 años	3-4 años
Inmuebles	\$ 332.129	\$ 337.476	\$ 342.910	\$ 348.431.

Arrendamiento Operativo al Inicio del Periodo				
Concepto	Capital	Interés	Plazo (meses)	Tasa
Inmuebles	1.227.281	0	48 meses	6,82%
Arrendamiento Operativo al 30 de junio de 2021				
Inmuebles	1.070.734	36.085	48 meses	6,82%

15. Otros pasivos no financieros

El siguiente es el detalle de los saldos de otros pasivos no financieros para los periodos de presentación:

	Al 30 de junio de 2021	Al 31 de diciembre de 2020
Retenciones practicadas	329.647	225.134
Iva por pagar	0	84.933
Industria y comercio	27.807	36.570
Total otros pasivos no financieros	357.454	346.637

16. Reservas Técnicas

El siguiente es el detalle de las reservas técnicas los periodos de presentación:

	Al 30 de junio de 2021	Al 31 de diciembre de 2020
Reservas de riesgos en curso (a)	2.126.219	2.340.531
Reserva matemática (b)	9.675.439	4.620.229
Reservas para siniestros avisados (c)	447.528	419.198
Reservas para siniestros no avisados (d)	1.573.891	2.024.134
Depósito de reserva a reaseguradores del exterior (e)	2.320.552	1.602.097
Total	16.143.629	11.006.189

BMI COLOMBIA COMPAÑÍA DE SEGUROS DE VIDA S.A.
 Notas a la información financiera condensada separada
 Al 30 de junio de 2021 y 31 de diciembre de 2020
 (Expresados en miles de pesos)

El siguiente es el detalle de las reservas técnicas de seguros por ramos para los periodos de presentación:

- a) El siguiente es el detalle por ramo de la reserva de riesgos en curso compuesta por la reserva de prima no devengada y la reserva de insuficiencia de prima para los periodos de presentación:

Reserva de prima no devengada	Al 30 de junio de 2021	Al 31 de diciembre de 2020
Salud (1)	1.143.369	965.614
Vida Individual	30.784	23.215
Vida Grupo (2)	660.862	1.158.188
Total	1.834.915	2.147.017

- (1) Se refleja un aumento en la reserva de prima no devengada por el ramo de salud, por el incremento en la producción de salud colectivo y salud individual.
 (2) La disminución en la reserva del ramo de vida grupo se presenta por la liberación de la reserva ya que el tiempo de vigencia para la mayoría de las pólizas es un mes.

Reserva de insuficiencia de prima	Al 30 de junio de 2021	Al 31 de diciembre de 2020
Salud	121.404	193.514
Vida Grupo	169.900	0
Total	291.304	193.514

La Compañía realiza el reajuste mensual al cálculo de la reserva de insuficiencia de primas para los ramos de salud y vida grupo, la cual fue registrada en el pasivo.

- b) El siguiente es el detalle de la reserva matemática, la variación presentada en esta reserva se concentra en las pólizas universales del ramo de vida individual principalmente el producto Nova que presentan un crecimiento del 111.48% con respecto al año anterior, y a que el cálculo de esta reserva se realiza sobre el valor acumulado de las pólizas,

Reserva Matemática	Al 30 de junio de 2021	Al 31 de diciembre de 2020
Vida Individual	464.276	372.284
Vida NOVA	9.211.163	4.247.945
Total	9.675.439	4.620.229

BMI COLOMBIA COMPAÑÍA DE SEGUROS DE VIDA S.A.
 Notas a la información financiera condensada separada
 Al 30 de junio de 2021 y 31 de diciembre de 2020
 (Expresados en miles de pesos)

- c) A continuación, la reserva para los siniestros avisados cuya variación más significativa se presenta en el ramo de vida grupo principalmente por la mayor exposición dado el aumento de la producción durante el año 2020 y el primer semestre del año 2021. Los avisos de siniestro para el ramo de vida grupo pasaron cero avisos al cierre del año 2020 a 5 avisos al cierre de junio del año 2021. La variación presentada en el ramo de salud colectivo al cierre de junio de 2021, corresponde principalmente a pólizas del ramo de salud de las coberturas de complicaciones de cirugía plástica y estética que registró un total de 255 avisos de un total de 260 avisos de siniestro.

Reserva de siniestros avisados	Al 30 de junio de 2021	Al 31 de diciembre de 2020
Salud Individual	7.979	7.978
Salud Colectivo SMART	435.069	411.220
Vida Grupo	4.480	0
Total	447.528	419.198

- d) La reserva para siniestros no avisados, está compuesta por los siguientes saldos en los ramos:

Reserva de siniestros no avisados	Al 30 de junio de 2021	Al 31 de diciembre de 2020
Salud Colectivo	1.281.901	1.503.713
Salud Individual	40.842	68.057
Vida Grupo	251.148	452.364
Totales	1.573.891	2.024.134

La variación en las reservas de siniestros no avisados corresponde a la liberación de riesgos por finalización de vigencia.

- e) El valor del depósito de reserva a reaseguradores del exterior corresponde al 20% de retención sobre las primas cedidas en los periodos de presentación.

17. Beneficios a los empleados

El siguiente es el detalle de los beneficios a empleados para los periodos de presentación:

	Al 30 de junio de 2021	Al 31 de diciembre de 2020
Nomina por Pagar	0	492
Cesantías consolidadas	38.789	38.994
Intereses sobre Cesantías	2.236	3.951
Vacaciones consolidadas	216.177	170.231
Bonificación al personal (1)	115.200	0
Total beneficios a los empleados	372.402	213.668

BMI COLOMBIA COMPAÑÍA DE SEGUROS DE VIDA S.A.
 Notas a la información financiera condensada separada
 Al 30 de junio de 2021 y 31 de diciembre de 2020
 (Expresados en miles de pesos)

- (1) La variación en el rubro de bonificación al personal corresponde a la provisión realizada durante el primer semestre de 2021 que será pagada al cierre de año como beneficio a los empleados por cumplimiento de metas.

18. Pasivos estimados y provisiones

El siguiente es el detalle de los pasivos estimados y provisiones para los periodos de presentación:

	Al 30 de junio de 2021	Al 31 de diciembre de 2020
Otras provisiones (a)	165.681	150.531
Obligaciones a favor de intermediarios de seguros (b)	2.270.779	1.699.488
Total pasivos estimados y provisiones	2.436.460	1.850.019

- (a) Al 31 de diciembre de 2020 el rubro de otras provisiones corresponde a los conceptos de servicios e implementación NIIF 17.
- (b) Registra el valor de la remuneración a favor de intermediarios por el servicio de intermediación en forma simultánea con la expedición de la póliza siempre y cuando existan convenios en el sentido de estipular que la comisión solo será devengada en el momento de recaudo de las primas.

Para el caso de las comisiones de intermediación, el pago de las mismas esté supeditado al recaudo de la prima, el registro de dicha comisión deberá efectuarse a partir de la emisión de la póliza, contra el pasivo estimado y una vez se recauda la prima se registra el pago contra el pasivo real.

El siguiente es el detalle por ramo de las obligaciones a favor de intermediarios de seguros durante el periodo de presentación:

	Al 30 de junio de 2021	Al 31 de diciembre de 2020
Salud Individual	86.820	53.963
Vida Individual	455.102	242.865
Salud Colectivo	1.380.212	1.130.234
Vida Grupo	348.645	272.426
Total obligaciones a favor de intermediarios	2.270.779	1.699.488

El principal aumento en el rubro de obligaciones a favor de intermediarios de seguros corresponde al aumento en la producción con relación al cierre del año 2020, la cual es directamente proporcional a la remuneración registrada.

El ramo de Vida Individual tiene los porcentajes de comisión más alto dentro de las comisiones pagadas a intermediarios.

BMI COLOMBIA COMPAÑÍA DE SEGUROS DE VIDA S.A.
 Notas a la información financiera condensada separada
 Al 30 de junio de 2021 y 31 de diciembre de 2020
 (Expresados en miles de pesos)

19. Patrimonio de los accionistas

El capital autorizado de la Compañía al 30 de junio de 2021 y diciembre de 2020 es equivalente a 2.800.000 acciones comunes de valor nominal en pesos colombianos de \$10.000 para un total de \$28.000.000.

El siguiente es el detalle del patrimonio de los accionistas durante el período presentación:

	Al 30 de junio de 2021	Al 31 de diciembre de 2020
Capital suscrito y pagado (a)	22.054.000	21.826.000
Prima en colocación de acciones (b)	15.633.000	13.581.000
Resultado de ejercicios anteriores	(12.907.237)	(8.299.079)
Resultado del período	(3.418.331)	(4.608.158)
Total patrimonio	21.361.432	22.499.763

La variación en el capital suscrito y pagado al 30 de junio de 2020 corresponde a la capitalización realizadas en el segundo trimestre de 2021, mediante la Resolución 495 del 24 de mayo, emitida por parte de la Superintendencia Financiera de Colombia.

(a) El siguiente es el detalle del capital suscrito y pagado por el período terminado al:

	Al 30 de junio de 2021	Al 31 de diciembre de 2020
Capital autorizado	28.000.000	28.000.000
Capital por suscribir	(5.946.000)	(6.174.000)
Capital suscrito y pagado	22.054.000	21.826.000

(c) El siguiente el detalle del movimiento de la prima en colocación de acciones al cierre de junio de año 2021

Accionista	% Partic.	Número Acciones a Suscribir	Capitalización	Prima en colocación de acciones
BMI Financical Group, Inc.	90,00%	20.520	2.052.000	1.846.800
Anthony Félix Sierra	4,00%	912	91.200	82.080
Andrew Sierra	4,00%	912	91.200	82.080
Manuel Pelati Morales	1,00%	228	22.800	20.520
Hubert Josef Weichselbaumer	1,00%	228	22.800	20.520
Totales	100,00%	22.800	2.280.000	2.052.000

20. Ingresos por primas emitidas

El siguiente es el detalle de las primas emitidas durante los períodos de presentación:

BMI COLOMBIA COMPAÑÍA DE SEGUROS DE VIDA S.A.
 Notas a la información financiera condensada separada
 Al 30 de junio de 2021 y 31 de diciembre de 2020
 (Expresados en miles de pesos)

	Al 30 de junio de 2021	Al 30 de junio de 2020
Ramo Salud	6.140.126	2.499.048
Ramo Vida Individual	6.374.420	2.380.471
Ramo Vida Grupo	1.067.478	189.346
Total Ingreso primas emitidas	13.582.024	5.068.865

	Por el período de tres meses terminados el 30 de junio de 2021	Por el período de tres meses terminados el 30 de junio de 2020
Ramo Salud	2.916.220	543.875
Ramo Vida	3.850.672	1.143.573
Ramo Vida Grupo	571.363	116.789
Total Ingreso primas emitidas	7.338.255	1.804.237

Las ventas registran un crecimiento del 167.95 % con relación al cierre del mes de junio de 2020, el crecimiento por ramo es el siguiente: Vida Grupo con un crecimiento del 464%, Vida individual con incrementos del 168% y Salud 146%.

21. Ingreso en actividades de reaseguros exterior

El siguiente es el detalle de los ingresos en actividades de reaseguros del exterior durante los períodos de presentación:

	Al 30 de junio de 2021	Al 30 de junio de 2020
Ramo Salud	4.240.342	2.071.565
Ramo Vida Individual	4.016.175	1.736.364
Ramo Vida Grupo	1.296.505	65.183
Total Ingreso en actividades de reaseguros exterior	9.553.022	3.873.112

	Por el período de tres meses terminados el 30 de junio de 2020	Por el período de tres meses terminados el 30 de junio de 2020
Ramo Salud	2.058.607	760.434
Ramo Vida	2.543.531	793.458
Ramo Vida Grupo	1.113.246	40.205
Total Ingreso primas emitidas reaseguros exterior	5.715.384	1.594.097

BMI COLOMBIA COMPAÑÍA DE SEGUROS DE VIDA S.A.
 Notas a la información financiera condensada separada
 Al 30 de junio de 2021 y 31 de diciembre de 2020
 (Expresados en miles de pesos)

El incremento en los ramos de salud y vida corresponden al aumento en la emisión del período y por consiguiente la comisión de cesión al reasegurador.

22. Costos de reaseguros interior y exterior

El siguiente es el detalle de los costos de reaseguros del exterior durante los períodos de presentación:

	Al 30 de junio de 2021	Al 30 de junio de 2020
Primas cedidas en reaseguro (a)	11.227.307	4.191.651
Intereses reconocidos a los reaseguradores	16.277	12.614
Total costos de reaseguros interior y exterior	11.243.584	4.204.265
	Por el período de tres meses terminados el 30 de junio de 2021	Por el período de tres meses terminados el 30 de junio de 2020
Primas cedidas en reaseguro (a)	6.051.489	1.482.086
Intereses reconocidos a los reaseguradores	7.038	6.191
Total costos de reaseguros interior y exterior	6.058.527	1.488.277

(a) El siguiente es el detalle por ramo de las primas cedidas en reaseguro para el período de presentación:

	Al 30 de junio de 2021	Al 30 de junio de 2020
Ramo Salud	5.187.315	2.115.035
Ramo Vida Individual	5.153.496	1.916.794
Ramo Vida Grupo	886.496	159.822
Total primas cedidas en reaseguro	11.227.307	4.191.652
	Por el período de tres meses terminados el 30 de junio de 2021	Por el período de tres meses terminados el 30 de junio de 2020
Ramo Salud	2.457.229	456.972
Ramo Vida Individual	3.116.572	924.064
Ramo Vida Grupo	477.688	101.050
Total Ingreso en actividades de reaseguros exterior	6.051.489	1.482.086

BMI COLOMBIA COMPAÑÍA DE SEGUROS DE VIDA S.A.
 Notas a la información financiera condensada separada
 Al 30 de junio de 2021 y 31 de diciembre de 2020
 (Expresados en miles de pesos)

El incremento en los ramos de salud y vida corresponden al incremento en las ventas el período.

23. Movimiento neto de reservas técnicas

El siguiente es el detalle del movimiento neto de reservas técnicas para los períodos de presentación:

	Al 30 de junio de 2021	Al 30 de junio de 2020
Reserva de Riesgo en Curso	(147.006)	263.060
Reserva matemática	(966.200)	(364.547)
Reserva de siniestros no avisados	90.507	19.906
Reserva de siniestros avisados	3.222	26.081
Total movimiento neto de reservas técnicas	(1.019.477)	(55.500)
	Por el período de tres meses terminados el 30 de junio de 2021	Por el período de tres meses terminados el 30 de junio de 2020
Reserva de Riesgo en Curso	84.192	80.621
Reserva matemática	(539.590)	(90.136)
Reserva de siniestros no avisados	59.305	47.370
Reserva de siniestros avisados	13.274	46.365
Total movimiento neto de reservas técnicas	(382.819)	84.220

El aumento en la constitución de la reserva matemática se debe al crecimiento en las primas del ramo de vida individual principalmente del producto Nova en un 111.48%, El movimiento negativo de las reservas de siniestros para el segundo trimestre de 2021, corresponde principalmente a la liberación de la reserva de Vida grupo por efecto de los siniestros pagados.

24. Siniestros Liquidados

El siguiente es el detalle de los siniestros liquidados durante los períodos de presentación:

	Al 30 de junio de 2021	Al 30 de junio de 2020
Ramo Salud	2.753.754	1.502.463
Ramo Vida Individual	1.749	
Ramo Vida Grupo	1.082.745	0
Total	3.838.248	1.502.463

BMI COLOMBIA COMPAÑÍA DE SEGUROS DE VIDA S.A.
 Notas a la información financiera condensada separada
 Al 30 de junio de 2021 y 31 de diciembre de 2020
 (Expresados en miles de pesos)

	Por el período de tres meses terminados el 30 de junio de 2021	Por el período de tres meses terminados el 30 de junio de 2020
Ramo Salud	1.355.594	687.477
Ramo Vida Individual	1.749	0
Ramo Vida Grupo	1.067.349	0
Total	2.424.692	687.477

Para el segundo trimestre del año 2021 se atendieron 577 siniestros de los cuales 398 correspondieron a pólizas de salud para la cobertura de complicaciones derivadas de procedimientos de alta complejidad, de estos siniestros se destacan 43 casos que fueron representativos en cuantías superiores a \$15 Para el ramo de vida grupo se han atendido 74 reclamos en lo corrido del año comparado con el año anterior que no se presentaron reclamos. El aumento en los siniestros se debe principalmente a la mayor exposición dado el aumento de la emisión de las pólizas entre junio del año 2020 y el primer semestre del 2021.

25. Comisiones de intermediarios y de recaudo

El siguiente es el detalle por ramo de las comisiones de intermediarios y de recaudo durante los periodos de presentación:

	Al 30 de junio de 2021	Al 30 de junio de 2020
Ramo Salud	1.615.098	655.771
Ramo Vida Individual	3.904.296	2.568.694
Ramo Vida Grupo	295.435	67.232
Total comisiones de intermediarios y de recaudo	5.814.829	3.291.697

	Por el período de tres meses terminados el 30 de junio de 2021	Por el período de tres meses terminados el 30 de junio de 2020
Ramo Salud	767.231	139.441
Ramo Vida Individual	2.418.906	1.211.545
Ramo Vida Grupo	139.209	40.390
Total comisiones de intermediarios y de recaudo	3.325.346	1.391.376

Las ventas registran un crecimiento del 167.95 % con relación al cierre del mes de junio de 2020, el crecimiento por ramo es el siguiente: Vida Grupo con un crecimiento del 464%, Vida individual con incrementos del 168% y Salud 146%. La comisión de intermediación aumenta en proporción al incremento en las ventas del período.

BMI COLOMBIA COMPAÑÍA DE SEGUROS DE VIDA S.A.
 Notas a la información financiera condensada separada
 Al 30 de junio de 2021 y 31 de diciembre de 2020
 (Expresados en miles de pesos)

26. Resultado neto del portafolio

El siguiente es el detalle del resultado del portafolio de inversiones para los periodos de presentación:

	Al 30 de junio de 2021	Al 30 de junio de 2020
Valoración de inversiones a valor razonable	(118.621)	872.490
Por venta de inversiones	3.327	150
Resultado neto del portafolio	<u>(115.294)</u>	<u>872.640</u>
	Por el período de tres meses terminados el 30 de junio de 2021	Por el período de tres meses terminados el 30 de junio de 2020
Valoración de inversiones a valor razonable	251.288	814.196
Por venta de inversiones	3.227	0
Total comisiones de intermediarios y de recaudo	<u>254.515</u>	<u>814.196</u>

El menor resultado en el segundo trimestre del año 2021 obedece a que en el mercado colombiano los activos de renta fija vienen perdiendo valor con caídas en el precio en la medida que todavía se presenta incertidumbre a nivel local por las expectativas de inflación y las políticas monetarias, como consecuencia de la emergencia sanitaria por la pandemia COVID-19, en lo que respecta al año anterior el portafolio presenta una disminución por la volatilidad de las tasas de cambio.

27. Intereses

El siguiente es el detalle de los intereses para los periodos de presentación:

	Al 30 de junio de 2021	Al 30 de junio de 2020
Intereses depósito a la vista	158	2.059
Resultado neto de intereses	<u>158</u>	<u>2.059</u>
	Por el período de tres meses terminados el 30 de junio de 2021	Por el período de tres meses terminados el 30 de junio de 2020
Intereses depósito a la vista	60	1.254
Resultado neto de intereses	<u>60</u>	<u>1.254</u>

BMI COLOMBIA COMPAÑÍA DE SEGUROS DE VIDA S.A.
 Notas a la información financiera condensada separada
 Al 30 de junio de 2021 y 31 de diciembre de 2020
 (Expresados en miles de pesos)

La variación se presenta por la disminución de los rendimientos del Fondo de Inversión Colectiva.

28. Diferencia en cambio, neto

El siguiente es el detalle de diferencia en cambio para los periodos de presentación:

	Al 30 de junio de 2021	Al 30 de junio de 2020
Ingreso por diferencia en cambio	88.740	73.926
Gasto por diferencia en cambio	(109.829)	(141.024)
Resultado neto de cambio	<u>(21.089)</u>	<u>(67.098)</u>
	Por el período de tres meses terminados el 30 de junio de 2021	Por el período de tres meses terminados el 30 de junio de 2020
Ingreso por diferencia en cambio	34.100	30.108
Gasto por diferencia en cambio	(42.602)	(112.381)
Resultado neto de cambio	<u>(8.502)</u>	<u>(82.273)</u>

29. Gastos administrativos

a) Beneficios a los empleados de corto plazo

El siguiente es el detalle de los beneficios a los empleados durante los periodos de presentación:

	Al 30 de junio de 2021	Al 30 de junio de 2020
Beneficios a los empleados de corto plazo		
Sueldos y salario integral	1.287.518	1.216.009
Prestaciones sociales	159.046	113.374
Aportes parafiscales	314.708	252.435
Otros (Bonificaciones, auxilios, comisiones)	390.238	156.489
	<u>2.151.510</u>	<u>1.738.307</u>

BMI COLOMBIA COMPAÑÍA DE SEGUROS DE VIDA S.A.
 Notas a la información financiera condensada separada
 Al 30 de junio de 2021 y 31 de diciembre de 2020
 (Expresados en miles de pesos)

	Por el período de tres meses terminados el 30 de junio de 2021	Por el período de tres meses terminados el 30 de junio de 2020
Beneficios a los empleados de corto plazo		
Sueldos y salario integral	632.419	626.284
Prestaciones sociales	80.818	59.297
Aportes parafiscales	163.156	127.589
Otros (Bonificaciones, auxilios, comisiones)	235.959	5.930
	<u>1.112.352</u>	<u>819.100</u>

b) Gastos administrativos

El siguiente es el detalle de los gastos administrativos:

	Al 30 de junio de 2021	Al 30 de junio de 2020
Gastos administrativos		
Honorarios	232.794	282.299
Impuestos (a)	757.971	307.204
Arrendamientos (b)	62.493	235.428
Seguros	24.241	14.298
Contribuciones	41.346	59.814
Mantenimiento y reparaciones	27.472	49.715
Multas y sanciones	0	867
Diversos (c)	561.885	535.458
	<u>1.708.202</u>	<u>1.485.083</u>
Total Gastos Administrativos	<u>3.859.712</u>	<u>3.223.390</u>
	Por el período de tres meses terminados el 30 de junio de 2021	Por el período de tres meses terminados el 30 de junio de 2020
Honorarios	122.461	114.124
Impuestos	434.713	176.989
Arrendamientos	30.604	117.768
Seguros	10.875	6.000
Contribuciones	33.574	54.732
Mantenimiento y reparaciones	17.124	20.238
Multas y sanciones	0	867
Diversos (c)	323.438	286.487
	<u>972.789</u>	<u>777.205</u>
Total Gastos Administrativos	<u>2.085.141</u>	<u>1.596.305</u>

BMI COLOMBIA COMPAÑÍA DE SEGUROS DE VIDA S.A.
 Notas a la información financiera condensada separada
 Al 30 de junio de 2021 y 31 de diciembre de 2020
 (Expresados en miles de pesos)

- (a) El incremento se debe al pago de IVA no descontable sobre comisiones de intermediación producto del aumento en las ventas del período.
- (b) La disminución en los gastos de arrendamiento se debe a la modificación realizada sobre el contrato de arrendamiento de la oficina principal cuyo tratamiento como arrendamiento financiero bajo NIIF 16 comenzó a aplicar a partir del mes de enero de 2021.

(c) Diversos:

	Al 30 de junio de 2021	Al 30 de junio de 2020
Publicidad y propaganda (i)	60.615	240.545
Servicios públicos	52.076	41.530
Útiles y papelería	17.516	15.528
Gastos de viaje	21.096	17.650
Servicio de vigilancia y cafetería	6.445	9.739
Otros (ii)	404.137	210.466
	561.885	535.458

	Por el período de tres meses terminados el 30 de junio de 2021	Por el período de tres meses terminados el 30 de junio de 2020
Publicidad y propaganda	38.529	129.987
Servicios públicos	25.714	18.283
Útiles y papelería	13.789	7.259
Gastos de viaje	15.739	2.155
Servicio de vigilancia y cafetería	3.753	6.081
Otros (ii)	225.914	122.718
	323.438	286.483

- i. Los gastos de publicidad presentan una disminución por el valor de la convención de ventas de 2020 que se estaba provisionando y para el año 2021 no tenemos provisión por este concepto.
- ii. Los valores que componen esta suma son los siguientes: Relaciones Públicas \$11.681, gastos bancarios \$56.619, exámenes médicos \$107.771, retorno administrativo \$70.105 y otros 157.961, la variación más representativa se da en los exámenes médicos a clientes por el incremento en las ventas.

30. Gastos por depreciación

El siguiente es el detalle de los gastos por depreciación durante los periodos de presentación:

BMI COLOMBIA COMPAÑÍA DE SEGUROS DE VIDA S.A.
 Notas a la información financiera condensada separada
 Al 30 de junio de 2021 y 31 de diciembre de 2020
 (Expresados en miles de pesos)

	Al 30 de junio de 2021	Al 30 de junio de 2020
Mejoras en propiedades ajenas	32.851	32.851
Equipos de oficina	8.927	8.927
Equipos de Computo	37.823	39.880
Muebles y enseres	22.983	22.983
Activo derecho de Uso (a)	150.089	0
Resultado neto depreciaciones	<u>252.673</u>	<u>104.641</u>
	Por el período de tres meses terminados el 30 de junio de 2021	Por el período de tres meses terminados el 30 de junio de 2020
Mejoras en propiedades ajenas	16.425	16.426
Equipos de oficina	4.463	4.463
Equipos de Computo	20.407	20.244
Muebles y enseres	11.492	11.492
Activo derecho de Uso (a)	73.384	0
Resultado neto depreciaciones	<u>126.171</u>	<u>52.625</u>

(a) El aumento en los gastos de depreciación se debe al reconocimiento del contrato de arrendamiento de la oficina principal bajo NIIF 16 y que comenzó a aplicar a partir del mes de enero de 2021.

31. Gastos por deterioro, neto

El siguiente es el detalle de los gastos por deterioro durante los periodos de presentación:

	Al 30 de junio de 2021	Al 30 de junio de 2020
Ramo Salud	291.353	546.895
Ramo Vida	(13.463)	2.815
Ramo Vida Grupo	11.039	0
Resultado neto deterioro	<u>288.929</u>	<u>549.710</u>
	Por el período de tres meses terminados el 30 de junio de 2021	Por el período de tres meses terminados el 30 de junio de 2020
Ramo Salud	71.634	490.387
Ramo Vida	511	1.956
Ramo Vida Grupo	5.250	0
Resultado neto deterioro	<u>77.395</u>	<u>492.343</u>

BMI COLOMBIA COMPAÑÍA DE SEGUROS DE VIDA S.A.
 Notas a la información financiera condensada separada
 Al 30 de junio de 2021 y 31 de diciembre de 2020
 (Expresados en miles de pesos)

El deterioro registrado en los periodos de presentación corresponde a primas por recaudar y contingencias a cargo de reaseguradores. Se presenta liberación en las primas por recaudar del ramo vida individual por el recaudo de la póliza con mayor peso en el rubro deteriorado. Para el segundo trimestre de 2021 no se presentan castigos de cartera, el incremento en el deterioro se presenta en el ramo de salud para la cobertura de complicaciones derivadas de procedimientos de alta complejidad, esto se debe al aumento en la emisión del último trimestre del año 2020 sobre el cual se realizó un acuerdo de pago debido a la emergencia sanitaria, la maduración de la cartera por este producto no supera los 180 días.

32. Gastos Financieros

El siguiente es el detalle de los gastos financieros durante los periodos de presentación:

	Al 30 de junio de 2021	Al 30 de junio de 2020
Servicios bancarios	856	829
Negocios fiduciarios	35.303	29.055
Interés Financiero Pasivos por Arrendamiento (a)	36.085	0
Resultado gastos financieros	72.244	29.884
	Por el período de tres meses terminados el 30 de junio de 2021	Por el período de tres meses terminados el 30 de junio de 2020
Servicios bancarios	430	419
Negocios fiduciarios	15.888	9.605
Interés Financiero Pasivos por Arrendamiento (a)	17.510	0
Resultado gastos financieros	33.828	10.024

(a) El aumento en los gastos financieros se debe al interés financiero del pasivo por arrendamiento registrado bajo NIIF 16, para la determinación de la tasa, la Compañía tomó la publicada por la superintendencia financiera para financiación por crédito ordinario que sería el que pactaría la Compañía para la adquisición de un activo de similares características, la Compañía comenzó a aplicar NIIF 16 con la modificación realizada al contrato de arrendamiento a partir del mes de enero de 2021.

33. Impuesto a las Ganancias

La liquidación del Impuesto a las ganancias se realiza sobre el sistema especial de renta presuntiva, ya que a los cortes del 30 de junio de 2021 y 2020, la Compañía presenta pérdidas fiscales. El cálculo del gasto de impuesto corriente determinado sobre renta presuntiva es el siguiente:

BMI COLOMBIA COMPAÑÍA DE SEGUROS DE VIDA S.A.
 Notas a la información financiera condensada separada
 Al 30 de junio de 2021 y 31 de diciembre de 2020
 (Expresados en miles de pesos)

	Al 30 de junio de 2021	Al 30 de junio de 2020
Patrimonio Fiscal año anterior	24.724.131	20.893.748
Renta presuntiva (0% en 2021 y 0.5% en 2020)	0	104.468
Impuesto sobre la renta (31% en 2021 y 32% en 2020)	0	33.430
Valor impuesto de renta del semestre (1)	0	17.018
Valor impuesto de renta del trimestre	0	8.812

(1) Valor proporcional del impuesto de renta correspondiente a los seis primeros meses del año (enero a junio).

- De acuerdo con la Ley de Crecimiento Económico 2010 de 2019, la tarifa de impuesto sobre la renta para los años 2020, 2021, 2022 y siguientes es del 32%, 31% y 30%, respectivamente. Para las instituciones financieras que obtengan en el periodo una renta gravable igual o superior a 120.000 UVT aplican unos puntos porcentuales adicionales de impuesto de renta del 4% para el año 2020 y del 3% para los años 2021 y 2022.
- La Ley de Crecimiento Económico 2010 de 2019 reduce la renta presuntiva al 0,5% del patrimonio líquido del último día del ejercicio gravable inmediatamente anterior para el año 2020, y al 0% a partir del año 2021 y siguientes, por ende, para la vigencia 2021, no se genera gasto de renta por el sistema de renta presuntiva.

34. Entes Relacionados

Las partes relacionadas de la Compañía son las siguientes:

Composición accionaria

	<u>Número de acciones</u>	<u>Participación Accionaria</u>
BMI Financial Group, Inc.	1.984.860	90,00%
Anthony Félix Sierra	88.216	4,00%
Andrew Sierra	88.216	4,00%
Manuel Pelati Morales	22.054	1,00%
Hubert Josef Weichselbaumer	22.054	1,00%
	2.205.400	100,00%

La Compañía tiene como controladora directa a BMI Financial Group, Inc.

BMI COLOMBIA COMPAÑÍA DE SEGUROS DE VIDA S.A.
 Notas a la información financiera condensada separada
 Al 30 de junio de 2021 y 31 de diciembre de 2020
 (Expresados en miles de pesos)

Inversiones en subsidiarias

	<u>Número de acciones</u>	<u>Participación Accionaria</u>
Finmeridian SAS..	50.000	100,00%
	<u>50.000</u>	<u>100,00%</u>

Las transacciones con partes relacionados están representadas principalmente por operaciones de reaseguro, cuentas por cobrar y por pagar con casa matriz y una inversión en subsidiarias.

Un detalle de los saldos por cobrar y pagar a entes relacionados al 30 de junio se presenta a continuación:

Transacciones con partes relacionadas

Activos	Al 30 de junio 2021	31 de diciembre de 2020
Finmeridian S.A.S. inversión en asociadas	470.861	500.000
Best Meridian Insurance Co. cuenta corriente Reasegurador	166.274	24.545
Total	<u>637.135</u>	<u>524.545</u>
Pasivos	Al 30 de junio 2021	31 de diciembre de 2020
Best Meridian Insurance Co. cuentas por pagar	20.348	20.348
Best Meridian Insurance Co. cuentas corriente Reasegurador	430.160	745.907
Best Meridian Insurance Co. depósitos retenidos	1.958.815	1.186.600
BMI Financial Group, Inc.	112.115	82.878
Total	<u>2.521.438</u>	<u>2.035.733</u>
Ingresos	Al 30 de junio 2021	31 de diciembre de 2020
Best Meridian Insurance Co. ingresos sobre cesión	4.207.237	4.632.604
Best Meridian Insurance Co. reembolso de siniestros	166.274	24.545
Total	<u>4.373.511</u>	<u>4.657.149</u>

BMI COLOMBIA COMPAÑÍA DE SEGUROS DE VIDA S.A.
 Notas a la información financiera condensada separada
 Al 30 de junio de 2021 y 31 de diciembre de 2020
 (Expresados en miles de pesos)

Gastos	Al 30 de junio 2021	31 de diciembre de 2020
Best Meridian Insurance Co. prima cedida	5.449.721	6.543.301
Best Meridian Insurance Co. interés sobre depósitos	11.872	3.662
Finmeridian S.A.S. método de participación patrimonial	29.140	0
Total	5.490.733	6.546.963

En relación con BMI Financial Group, Inc. La Compañía realizó transacciones correspondientes a los reembolsos de gastos por concepto de servicios, honorarios y soporte técnico. Las operaciones que se realizan se presentan en condiciones de independencia mutua y similar a las que el mercado ofrece.

Remuneración al personal clave de la gerencia

Las transacciones con el personal clave de la gerencia durante los periodos de presentación:

Concepto	Al 30 de junio de 2021	Al 30 de junio de 2020
Beneficios a los empleados a corto plazo	689.868	595.935
Remuneración al personal clave de la gerencia	87.309	74.204
Total	777.177	670.139

35. Controles de Ley

En Colombia las compañías de seguros están bajo el control y vigilancia de la Superintendencia Financiera de Colombia. Como parte de dicho control las Compañías deben cumplir con un patrimonio técnico, patrimonio adecuado (antes margen de solvencia) para continuar operando los ramos autorizados por dicha Superintendencia según Circular Externa de la Superintendencia Financiera 035 de octubre de 2010.

La Compañía al 30 de junio del año 2021, cumplió con todos los requerimientos de capitales mínimos, relación de solvencia e inversiones obligatorias.

El siguiente es el detalle del capital mínimo y patrimonio adecuado para el periodo de presentación:

BMI COLOMBIA COMPAÑÍA DE SEGUROS DE VIDA S.A.
 Notas a la información financiera condensada separada
 Al 30 de junio de 2021 y 31 de diciembre de 2020
 (Expresados en miles de pesos)

	Al 30 de junio de 2021	Al 30 de junio de 2020
Capital mínimo acreditado	21.361.431	19.321.143
Capital mínimo requerido	17.196.000	16.922.000
Exceso	<u>4.165.431</u>	<u>2.399.143</u>
Patrimonio técnico acreditado	21.361.431	19.321.143
Patrimonio Adecuado	2.249.140	978.541
Exceso	<u>19.112.291</u>	<u>18.342.602</u>

36. Hechos Relevantes

En el mes de mayo de 2021 el ministerio de salud y protección social expidió la resolución 738 en la cual extendió la emergencia sanitaria en todo el territorio nacional declarada mediante la resolución 385 de 2020 y prorrogada a su vez por las resoluciones 844, 1462 y 2230 del año 2020 y 222 de 2021, hasta el 31 de agosto de 2021. Dentro de las medidas para prevenir y controlar la propagación del COVID-19, establece el autocuidado y aislamiento voluntario preventivo, ordena a los alcaldes y gobernadores la realización de actividades que permitan la reactivación económica social y cultural gradualmente implementando las medidas de bioseguridad que el ministerio de salud y protección social haya adoptado una vez analizadas la capacidad de atención en salud y el porcentaje de avance del plan de nacional vacunación. Solicita además el retorno gradual, progresivo y seguro de los niños y niñas adolescentes y jóvenes a la presencialidad en las instituciones educativas, entre otras medidas.

Durante el segundo trimestre del año, con el avance en la vacunación el país viene presentando mejoría en el comportamiento de las actividades económicas frente al presentado en el mismo trimestre del año 2020 de acuerdo a las cifras del índice de seguimiento a la economía del Dane.

La Compañía no presentó ningún impacto en las ventas a raíz de la ampliación de la emergencia sanitaria, el cumplimiento del presupuesto en las ventas es del 175% explicado principalmente por primas de salud colectivo y vida universal, con relación a las ventas del año 2020 se observa un incremento de las ventas en un 241% el aumento se explica igualmente por el volumen de primas de salud colectivo y vida universal.

La Siniestralidad ha sido impactada en un 40%, para el ramo de vida grupo por fallecimientos y rentas clínicas derivadas de atención del COVID-19.

El portafolio presenta una disminución del 43% respecto del año anterior debido a la volatilidad en la tasa de cambio y la calificación de la inversión en el país.

37. Autorización de la información financiera intermedia condensada:

Las cifras contenidas en los estados financieros al cierre de junio de 2021, fueron autorizadas por la Junta Directiva en su sesión del 29 de julio de 2021 como consta en el acta No.48.

38. Eventos Subsecuentes

Entre la fecha de la información financiera intermedia condensada a 30 de junio del año 2021 y la fecha del informe del revisor fiscal, no se presentaron eventos subsecuentes que requieran revelación o ajustes en la información financiera intermedia condensada.