



# **Información Financiera Intermedia Condensada Separada**

Al 31 de marzo de 2022 y 31 de diciembre de 2021  
con el informe del Revisor Fiscal

## Tabla de Contenido

Informe del Revisor Fiscal.....	1
Estado de Situación Financiera.....	2
Estado de Resultados Integrales.....	3
Estado de Cambios en el Patrimonio.....	4
Estado de Flujos de Efectivo.....	5
Notas a los estados financieros.....	6



**KPMG S.A.S.**  
Calle 90 No. 19C - 74  
Bogotá D.C. - Colombia

Teléfono 57 (1) 6188000  
57 (1) 6188100

[home.kpmg/co](http://home.kpmg/co)

## **INFORME DEL REVISOR FISCAL SOBRE LA REVISIÓN DE LA INFORMACIÓN FINANCIERA INTERMEDIA**

Señores Accionistas  
BMI Colombia Compañía de Seguros de Vida S.A.:

### **Introducción**

He revisado la información financiera intermedia condensada que se adjunta, al 31 de marzo de 2022 de BMI Colombia Compañía de Seguros de Vida S.A., la cual comprende:

- el estado condensado separado de situación financiera al 31 de marzo de 2022;
- el estado condensado separado de resultados integrales por el período de tres meses que terminó el 31 de marzo de 2022;
- el estado condensado separado de cambios en el patrimonio por el período de tres meses que terminó el 31 de marzo de 2022;
- el estado condensado separado de flujos de efectivo por el período de tres meses que terminó el 31 de marzo de 2022; y
- las notas a la información financiera intermedia.


La administración es responsable por la preparación y presentación de esta información financiera intermedia condensada de acuerdo con la Norma Internacional de Contabilidad 34 (NIC 34) – Información Financiera Intermedia contenida en las Normas de Contabilidad y de Información Financiera Aceptadas en Colombia. Mi responsabilidad consiste en expresar una conclusión sobre esta información financiera intermedia condensada, basada en mi revisión.

### **Alcance de la revisión**

He realizado mi revisión de acuerdo con la Norma Internacional de Trabajos de Revisión 2410 “Revisión de Información Financiera Intermedia realizada por el Auditor Independiente de la Entidad”, incluida en las Normas de Aseguramiento de la Información Aceptadas en Colombia. Una revisión de información financiera intermedia consiste en hacer indagaciones, principalmente con las personas responsables de los asuntos financieros y contables, y la aplicación de procedimientos analíticos y otros procedimientos de revisión. El alcance de una revisión es sustancialmente menor que el de una auditoría realizada de acuerdo con Normas Internacionales de Auditoría Aceptadas en Colombia y, por consiguiente, no me permite obtener seguridad de haber conocido todos los asuntos significativos que hubiera podido identificar en una auditoría. Por lo tanto, no expreso una opinión de auditoría.

**Conclusión**

Basada en mi revisión, nada ha llamado mi atención que me haga suponer que la información financiera intermedia condensada al 31 de marzo de 2022 que se adjunta, no ha sido preparada, en todos los aspectos de importancia material, de acuerdo con la Norma Internacional de Contabilidad 34 (NIC 34) – Información Financiera Intermedia contenida en las Normas de Contabilidad y de Información Financiera Aceptadas en Colombia.



Yenny Samantha Arévalo Rincón  
Revisor Fiscal de BMI Colombia  
Compañía de Seguros de Vida S.A.  
T.P. 186072-T  
Miembro de KPMG S.A.S.

13 de mayo de 2022



**KPMG S.A.S.**  
Calle 90 No. 19C - 74  
Bogotá D.C. - Colombia

Teléfono 57 (1) 6188000  
57 (1) 6188100  
  
home.kpmg/co

## **INFORME DEL REVISOR FISCAL SUPLENTE SOBRE EL REPORTE EN LENGUAJE eXTENSIBLE BUSINESS REPORTING LANGUAGE (XBRL)**

Señores Accionistas  
BMI Colombia Compañía de Seguros de Vida S.A.:

### **Introducción**

He revisado el reporte en lenguaje eXtensible Business Reporting Language (XBRL) al 31 de marzo de 2022 de BMI Colombia Compañía de Seguros de Vida S.A., que incorpora la información financiera intermedia, la cual comprende:

- el estado de situación financiera al 31 de marzo de 2022;
- el estado de resultados integrales por el período de tres meses que terminó el 31 de marzo de 2022;
- el estado de cambios en el patrimonio por el período de tres meses que terminó el 31 de marzo de 2022;
- el estado de flujos de efectivo por el período de tres meses que terminó el 31 de marzo de 2022; y
- las notas al reporte.


La administración es responsable por la preparación y presentación de este reporte en lenguaje eXtensible Business Reporting Language (XBRL) que incorpora la información financiera intermedia de acuerdo con la Norma Internacional de Contabilidad 34 (NIC 34) – Información Financiera Intermedia contenida en las Normas de Contabilidad y de Información Financiera Aceptadas en Colombia, y por la presentación del reporte en lenguaje eXtensible Business Reporting Language (XBRL) según instrucciones de la Superintendencia Financiera de Colombia. Mi responsabilidad consiste en expresar una conclusión sobre el reporte en lenguaje eXtensible Business Reporting Language (XBRL) que incorpora la información financiera intermedia, basada en mi revisión.

### **Alcance de la revisión**

He realizado mi revisión de acuerdo con la Norma Internacional de Trabajos de Revisión 2410 “Revisión de Información Financiera Intermedia realizada por el Auditor Independiente de la Entidad”, incluida en las Normas de Aseguramiento de la Información Aceptadas en Colombia. Una revisión de información financiera intermedia consiste en hacer indagaciones, principalmente con las personas responsables de los asuntos financieros y contables y la aplicación de procedimientos analíticos y otros procedimientos de revisión. El alcance de una revisión es sustancialmente menor que el de una auditoría realizada de acuerdo con Normas Internacionales de Auditoría Aceptadas en Colombia y, por consiguiente, no me permite obtener seguridad de haber conocido todos los asuntos significativos que hubiera podido identificar en una auditoría. Por lo tanto, no expreso una opinión de auditoría.

**Conclusión**

Basada en mi revisión, nada ha llamado mi atención que me haga suponer que el reporte en lenguaje eXtensible Business Reporting Language (XBRL), que incorpora la información financiera intermedia de BMI Colombia Compañía de Seguros de Vida S.A. al 31 de marzo de 2022, no ha sido preparado, en todos los aspectos de importancia material, de acuerdo con la Norma Internacional de Contabilidad 34 (NIC 34) – Información Financiera Intermedia contenida en las Normas de Contabilidad y de Información Financiera Aceptadas en Colombia e instrucciones de la Superintendencia Financiera de Colombia.



Yenny Samantha Arévalo Rincón  
Revisor Fiscal de BMI Colombia  
Compañía de Seguros de Vida S.A.  
T.P. 165711 - T  
Miembro de KPMG S.A.S.


13 de mayo de 2022


**BMI COLOMBIA COMPAÑÍA DE SEGUROS DE VIDA S.A.**  
**ESTADO CONDENSADO SEPARADO DE SITUACIÓN FINANCIERA**  
(Cifras expresadas en miles de pesos colombianos)

	Nota	31 de marzo de 2022	31 de diciembre de 2021
<b>Activos</b>			
Efectivo y equivalentes de efectivo	4	3,226,140	1,240,268
Inversiones	5	18,388,090	19,946,527
Cuentas por cobrar actividad aseguradora, neto	6	11,603,640	12,235,626
Otras cuentas por cobrar, neto		3,611	5,655
Reservas Técnicas parte Reaseguradores, neto	7	21,130,348	18,158,241
Otros activos no financieros		553,104	213,433
Activos por impuestos corrientes, neto	8	2,531,363	1,930,239
Propiedades y equipo, neto	9	1,390,886	1,406,959
Inversiones en subsidiarias	10	927,874	958,185
<b>Total activos</b>		<b>59,755,056</b>	<b>56,095,132</b>
<b>Pasivo</b>			
Cuentas por pagar actividad aseguradora	11	5,713,376	4,821,533
Acreedores comerciales y otras cuentas por pagar	12	2,276,295	1,764,560
Otros pasivos no financieros	13	581,767	504,356
Reservas técnicas	14	29,924,570	25,523,871
Beneficios a los empleados	15	275,604	312,371
Pasivos estimados y provisiones	16	2,306,704	2,804,311
<b>Total pasivos</b>		<b>41,078,316</b>	<b>35,731,001</b>
<b>Patrimonio de los accionistas</b>			
Capital suscrito y pagado	17	22,406,000	22,406,000
Prima en colocación de acciones	17	18,801,000	18,801,000
Resultado de ejercicios anteriores	17	(20,842,869)	(12,907,237)
Resultado del ejercicio	17	(1,687,391)	(7,935,632)
<b>Total patrimonio</b>		<b>18,676,740</b>	<b>20,364,131</b>
<b>Total pasivos y patrimonio</b>		<b>59,755,056</b>	<b>56,095,133</b>

Las notas adjuntas son parte integral de la información financiera intermedia.

  
**EMERSON ENCISO BENITEZ**  
Representante Legal Suplente

  
**BARBARA CAMACHO BUITRAGO**  
Contador  
T.P. 258442-T

  
**YENNY SAMANTHA ARÉVALO R.**  
Revisor Fiscal  
T.P. 165711-T  
Miembro de KPMG S.A.S.  
(Véase mi informe del 13 de mayo de 2022)


**BMI COLOMBIA COMPAÑÍA DE SEGUROS DE VIDA S.A.**  
**ESTADO CONDENSADO SEPARADO DE RESULTADOS INTEGRALES**  
(Cifras expresadas en miles de pesos colombianos)


Por los tres meses terminados el:

	Nota	31 de marzo de 2022	31 de marzo de 2021
<b>Resultado por actividades de seguros :</b>			
Ingreso por primas emitidas	18	12,580,420	6,243,769
Ingreso en actividades de reaseguros exterior	19	6,664,903	3,837,638
Costos de reaseguros interior y exterior	20	(10,577,249)	(5,185,057)
Movimiento neto de reservas técnicas	21	(614,834)	(636,658)
Siniestros liquidados	22	(2,412,685)	(1,413,556)
Comisiones de intermediarios y de recaudo	23	(4,311,873)	(2,489,483)
		<b>1,328,682</b>	<b>356,653</b>
<b>Resultado neto actividades de seguros</b>			
<b>Resultado neto del portafolio de inversiones :</b>			
Producto de valoración de inversiones	24	(240,675)	(369,909)
Ganancia en venta de inversiones	24	(7,334)	100
		<b>(248,009)</b>	<b>-</b>
<b>Resultado neto del portafolio</b>			
<b>Otros ingresos y gastos de operación :</b>			
Intereses		208	98
Diferencia en cambio, neto	25	(18,516)	(12,587)
Otros ingresos-recuperaciones		5,057	394
Gastos administrativos	26	(2,520,657)	(1,774,572)
Gastos por depreciación	27	(144,237)	(126,502)
Gastos por deterioro, neto	28	(24,890)	(211,535)
Gastos financieros		(34,718)	(38,416)
		<b>(2,737,753)</b>	<b>(2,163,120)</b>
<b>Resultado neto otros ingresos y gastos</b>			
<b>Pérdida por el método de participación patrimonial</b>	10	<b>\$ (30,311)</b>	<b>-</b>
		<b>(1,687,391)</b>	<b>(2,176,276)</b>
<b>Resultado del ejercicio antes de impuestos</b>			
Impuesto a las ganancias	29	-	-
<b>Resultado Integral Total</b>		<b>(1,687,391)</b>	<b>(2,176,276)</b>

Las notas adjuntas son parte integral de la información financiera intermedia.

  
**EMERSON ENCISO BENITEZ**  
Representante Legal Suplente

  
**BARBARA CAMACHO BUITRAGO**  
Contador  
T.P. 258442-T

  
**YENNY SAMANTHA ARÉVALO R.**  
Revisor Fiscal  
T.P. 165711-T  
Miembro de KPMG S.A.S.  
(Véase mi informe del 13 de mayo de 2022)



**BMI COLOMBIA COMPAÑÍA DE SEGUROS DE VIDA S.A.**  
**ESTADO CONDENSADO SEPARADO DE CAMBIOS EN EL PATRIMONIO**


(Cifras expresadas en miles de pesos colombianos)


Por los tres meses terminados el 31 de marzo de 2022 y 2021:

<i>Nota</i>	Capital suscrito y pagado	Prima en colocación de acciones	Resultados ejercicios anteriores	Otros Resultados Integrales	Resultado del periodo	Total Patrimonio
<b>Saldo final al 31 de diciembre de 2020</b>	<b>21,826,000</b>	<b>13,581,000</b>	<b>(8,299,079)</b>	<b>-</b>	<b>(4,608,158)</b>	<b>22,499,763</b>
Traslado a resultado de ejercicios anteriores			(4,608,158)		4,608,158	-
Otro resultado integral - Inversiones en instrumentos del patrimonio				(21,303)		(21,303)
Resultado del periodo					(2,176,276)	(2,176,276)
<b>Saldo final al 31 de marzo de 2021</b>	<b>21,826,000</b>	<b>13,581,000</b>	<b>-</b>	<b>12,907,237</b>	<b>-</b>	<b>20,302,184</b>
<b>Saldo final al 31 de diciembre de 2021</b>	<b>22,406,000</b>	<b>18,801,000</b>	<b>(12,907,237)</b>	<b>-</b>	<b>(7,935,632)</b>	<b>20,364,131</b>
Traslado a resultado de ejercicios anteriores			(7,935,632)	-	7,935,632	-
Resultado del periodo					(1,687,391)	(1,687,391)
<b>Saldo final al 31 de marzo de 2022</b>	<b>22,406,000</b>	<b>18,801,000</b>	<b>(20,842,869)</b>	<b>-</b>	<b>(1,687,391)</b>	<b>18,676,740</b>

Las notas adjuntas son parte integral de la información financiera intermedia.

  
 EMERSON ENCISO BENITEZ  
 Representante Legal Suplente

  
 BARBARA CAMACHO BUITRAGO  
 Contador  
 T.P. 258442-T

  
 YENNY SAMANTHA ARÉVALO R.  
 Revisor Fiscal  
 T.P. 165711-T  
 Miembro de KPMG S.A.S.  
 (Véase mi informe del 13 de mayo de 2022)


**BMI COLOMBIA COMPAÑÍA DE SEGUROS DE VIDA S.A.**  
**ESTADO CONDENSADO SEPARADO DE FLUJOS DE EFECTIVO**


(Cifras expresadas en miles de pesos colombianos)

		Por los tres meses terminados en:	
	Nota	31 de marzo de 2022	31 de marzo de 2021
<b>FLUJO DE EFECTIVO DE LAS ACTIVIDADES DE OPERACIÓN</b>			
Resultado del período		(1,687,391)	(2,176,276)
Ajustes para conciliar el resultado neto con el efectivo neto usado en:			
Depreciación	27	144,237	126,502
Resultado por valoración de inversiones, neto		240,675	369,909
Resultado de la venta de inversiones		7,334	(100)
Deterioro cuentas por cobrar actividad aseguradora y reservas técnicas, neto parte reasegurador	28	24,890	211,535
Cambio de moneda extranjera		7,466	(6,368)
Disminución por pérdida en el método de participación patrimonial	10	30,311	-
<b>Cambios en activos y pasivos</b>			
Disminución (Aumento) cuentas por cobrar actividad aseguradora		607,096	(398,390)
Disminución (Aumento) otras cuentas por cobrar		2,044	(30,442)
Aumento otros activos no financieros		(339,671)	(54,814)
Aumento (Disminución) cuentas por pagar actividad aseguradora		891,843	(492,106)
Aumento activos por impuestos corrientes		(601,124)	(337,231)
Aumento acreedores comerciales y otras cuentas por pagar		566,903	1,546,581
Aumento (Disminución) otros pasivos no financieros		77,411	(13,436)
(Disminución) Aumento beneficios a empleados		(36,767)	46,795
Aumento reservas técnicas		1,428,592	973,497
(Disminución) Aumento pasivos estimados y provisiones		(497,607)	404,398
<b>Efectivo neto provisto en las actividades de operación</b>		<b>866,242</b>	<b>170,054</b>
<b>FLUJO DE EFECTIVO DE LAS ACTIVIDADES DE INVERSIONES</b>			
Compra de inversiones		(1,794,370)	
Venta de inversiones		3,104,798	1,330,483
Adquisiciones propiedades y equipo		(128,164)	(1,259,638)
<b>Efectivo neto provisto en por las actividades de inversión</b>		<b>1,182,264</b>	<b>70,845</b>
<b>FLUJO DE EFECTIVO DE LAS ACTIVIDADES DE FINANCIACIÓN</b>			
Capitalizaciones		-	-
Interes por contratos de arrendamiento		(14,769)	(18,575)
Pagos por contratos de arrendamiento		(40,399)	(64,457)
<b>Efectivo neto usado por las actividades de financiación</b>		<b>(55,168)</b>	<b>(83,032)</b>
Efecto de la fluctuación por diferencias en cambio sobre el efectivo		(7,466)	6,368
<b>Aumento en el efectivo y equivalentes de efectivo</b>		<b>1,985,872</b>	<b>164,235</b>
<b>Efectivo y equivalentes al efectivo al inicio del período</b>		<b>1,240,268</b>	<b>1,712,560</b>
<b>Efectivo y equivalentes al efectivo al cierre del período</b>		<b>3,226,140</b>	<b>1,876,795</b>

Las notas adjuntas son parte integral de la información financiera intermedia.  
 Los suscritos Representante Legal y Contador Público certificamos que hemos verificado previamente las afirmaciones contenidas en estos estados financieros y que los mismos han sido tomados fielmente de los libros de contabilidad de la Compañía.

  
 EMERSON ENCISO BENITEZ  
 Representante Legal Suplente

  
 BARBARA CAMACHO BUITRAGO  
 Contador  
 T.P. 258442-T

  
 YENNY SAMANTHA ARÉVALO R.  
 Revisor Fiscal  
 T.P. 165711-T  
 Miembro de KPMG S.A.S.  
 (Véase mi informe del 13 de mayo de 2022)

## **1. Entidad que reporta**

BMI Colombia Compañía de Seguros de Vida S.A. en adelante “la Compañía” es una sociedad anónima de carácter privado, con domicilio principal en la ciudad de Bogotá, vigilada por la Superintendencia Financiera de Colombia, cuyo objeto social consiste en el desarrollo de todas las actividades legalmente permitidas a las compañías de seguros de vida en los ramos autorizados. Presenta situación de control de parte del señor Antonio Medina Sierra por intermedio de la sociedad extranjera BMI FINANCIAL GROUP INC de forma directa y a través de AMS INVESTMENT LTDA PARTERSHIP. Al cierre del 31 de marzo de 2022 la Compañía cuenta con 42 funcionarios, el número de funcionarios aumentó en 3 con respecto al 31 de diciembre del año 2021 y no tiene sucursales ni agencias.

La Compañía se constituyó el 01 de marzo de 2017 mediante Escritura Pública No. 366 de la Notaría 66 de Bogotá con vigencia estatutaria hasta el 1 de marzo de 2117. Mediante Resolución 1761 del 15 de diciembre de 2017 de la Superintendencia Financiera de Colombia recibió autorización para funcionar y desarrollar en todo el territorio nacional las actividades propias de su objeto social; así mismo, mediante resoluciones 0174 y 0175, ambas del 13 de febrero de 2018, la Compañía fue autorizada por la misma institución para operar los ramos de seguro de vida individual, salud respectivamente. Así mismo, en el segundo semestre de 2019, mediante la resolución 1482 del 30 de octubre del mismo año, la Compañía fue autorizada para comercializar el ramo de vida grupo.

Su objeto social es el ejercicio de todas las actividades legalmente permitidas a las compañías de seguros de vida, en los ramos autorizados por la Superintendencia Financiera de Colombia y en desarrollo de las mismas, podrá celebrar y ejecutar, con sujeción a las normas generales y especiales que rigen para cada caso, todos los actos contratos y operaciones que tengan relación de medio a fin con las actividades principales de su objeto social y que sean necesarias y convenientes para la obtención de los fines que persigue esta sociedad.

El 2018 para la Compañía fue un año en donde se terminó satisfactoriamente el proceso de obtención de autorizaciones regulatorias necesarias para poder operar como compañía de seguros en el mercado colombiano, así como el de la consolidación de su estructura organizacional y de gobierno corporativo. En el primer semestre, se logró obtener autorización por parte de la Superintendencia Financiera de Colombia para la explotación de los ramos de vida individual y salud. Para el segundo semestre, la Compañía enfoca sus esfuerzos a incursionar en el mercado mediante una fuerte gestión comercial, iniciando ventas en el mes de julio de 2018. En el mes de octubre del año 2019 la Compañía obtuvo la autorización para operar el ramo de vida grupo.

BMI Colombia tiene una situación de control sobre la Compañía Finmeridian S.A.S., sin embargo, no presenta estados financieros consolidados de acuerdo a la exención establecida en el párrafo 4 de la NIIF 10:

- I. Es una subsidiaria totalmente participada por otra entidad y todos sus otros propietarios, incluyendo los titulares de acciones sin derecho a voto, han sido informados de que la controladora no presentará estados financieros consolidados y no han manifestado objeciones a ello;
- II. Sus instrumentos de deuda o de patrimonio no se negocian en un mercado público (ya sea una bolsa de valores nacional o extranjera, o un mercado no organizado, incluyendo mercados locales o regionales);
- III. No registra sus estados financieros, ni está en proceso de hacerlo, en una comisión de valores u otra organización reguladora, con el propósito de emitir algún tipo de instrumentos en un mercado público; y

BMI COLOMBIA COMPAÑÍA DE SEGUROS DE VIDA S.A.  
Notas a la Información Financiera Condensada Separada  
Al 31 de marzo de 2022 y 31 de diciembre de 2021  
(Expresados en miles de pesos)

- IV. Su controladora final, elabora estados financieros consolidados que se encuentran disponibles para uso
- V. público y cumplen con las NIIF, en los cuales las subsidiarias se consolidan o miden a valor razonable con cambios en resultados de acuerdo con esta NIIF

## **2. Bases de Preparación de la Información Financiera Intermedia Condensada**

### **(a) Normas Contables Aplicadas**

La información financiera intermedia condensada ha sido preparada de acuerdo con las Normas de Contabilidad y de Información Financiera Aceptadas en Colombia (NCIF), establecidas en la Ley 1314 de 2009, reglamentadas por el Decreto Único Reglamentario 2420 de 2015, modificado por los Decretos 2496 de 2015, 2131 de 2016, 2170 de 2017, 2483 de 2018, 2270 de 2019 y 1432 de 2020. Las NCIF aplicables en 2022 se basan en las normas internacionales de información financiera (NIIF), junto con sus interpretaciones, emitidas por el consejo de Normas Internacionales de Información de Contabilidad (International Accounting Standards Board – IASB, por sus siglas en inglés); las normas de base corresponden a las traducidas oficialmente al español y emitidas por el IASB, al segundo semestre de 2020.

La Compañía aplica a la información financiera intermedia condensada separada las siguientes excepciones contempladas en Título 4 Regímenes especiales del Capítulo 1 del Decreto 2420 de 2015:

- La NIIF 9 respecto de la clasificación y la valoración de las inversiones; para estos casos continúa aplicando lo requerido en la Circular Básica Contable y Financiera de la Superintendencia Financiera de Colombia (SFC).
- La NIIF 4 respecto del tratamiento de la reserva de desviación de siniestralidad y los ajustes que se puedan presentar como consecuencia de la aplicación de la prueba de adecuación de pasivos del párrafo 15 de la NIIF 4.

Para efectos legales en Colombia los estados financieros separados son los estados financieros principales.

La información financiera intermedia condensada trimestral no incluye toda la información y revelaciones requeridas para los estados financieros anuales, por esta razón debe ser leída en conjunto con los estados financieros anuales al 31 de diciembre de 2021. De acuerdo con la NIC 34, esta información financiera intermedia utiliza las mismas políticas contables aplicadas en la elaboración de los estados financieros anuales.

### **(b) Bases de Medición**

La información financiera intermedia condensada ha sido preparada sobre la base del costo histórico, con excepción de las siguientes partidas incluidas en el estado de situación financiera:

- Efectivo y equivalentes de efectivo.
- Instrumentos financieros al valor razonable con cambios en resultados.
- Las reservas técnicas son valoradas a la mejor estimación, de acuerdo con principios actuariales.

**(c) Moneda Funcional y de Presentación**

Las partidas incluidas en la información financiera intermedia condensada de la compañía se expresan en la moneda del ambiente económico primario donde se opera la entidad (pesos colombianos). La información financiera intermedia condensada se presenta “en pesos colombianos”, que es la moneda funcional de la Compañía y la moneda de presentación. Toda la información es presentada en miles de pesos y ha sido redondeada a la unidad más cercana.

**(d) Uso de estimaciones y juicios**

La preparación de información financiera intermedia condensada de conformidad con las Normas de Contabilidad y de Información Financiera Aceptadas en Colombia requiere que la administración realice juicios, estimaciones y supuestos que afectan la aplicación de las políticas contables y los montos de activos, pasivos y pasivos contingentes en la fecha del balance, así como los ingresos y gastos del año. Los resultados reales pueden diferir de estas estimaciones.

Las estimaciones y supuestos relevantes son revisados regularmente. Las revisiones de las estimaciones contables son reconocidas al cierre del 31 de diciembre de 2021 período en que la estimación es revisada.

- **Reservas técnicas de seguros (Reserva matemática)**

Las estimaciones y juicios utilizados para el cálculo de la reserva matemática son revisados de forma periódica por profesionales expertos propios de la Compañía.

- **Impuestos**

Se puede presentar incertidumbre con respecto a la interpretación de regulaciones fiscales, a los cambios en las normas y al monto y la oportunidad en que se genera el resultado impositivo futuro.

- **Provisiones y contingencias**

La Compañía estima y registra una estimación por contingencia, con el fin de cubrir las posibles pérdidas por los diferentes casos (laborales, civiles, mercantiles y fiscales, u otros) con base en la opinión de los asesores legales y que se consideran probables de pérdida y pueden ser razonablemente cuantificados. Muchos reclamos, casos y/o procesos por su naturaleza, pueden diferir el valor pagado con los valores que fueron estimados y provisionados inicialmente, la Compañía reconoce estas diferencias en el año y momentos en el que finaliza el proceso.

- **Vida Útil**

La Compañía determina la vida útil del activo en términos de la utilidad que se espera aporte a la entidad. La vida útil de un activo, es una cuestión de criterio, basado en la experiencia que la entidad tenga con activos similares, frente a lo cual La Compañía de Seguros ha basado su estimación en el tiempo que se espera usar el activo.

**(e) Cambios en políticas contables, estimaciones y errores**

Al 31 de marzo de 2022 no se han producido cambios en políticas contables, estimaciones o errores de carácter significativo que pudieran haber tenido efecto sobre la posición financiera o los resultados de la Compañía.

**(f) Presentación de la información financiera intermedia condensada**

La Administración mantendrá la presentación y clasificación de las partidas reveladas en los estados financieros de un período a otro, salvo se presente una revisión de las actividades de importancia significativa a la presentación de los estados financieros o cuando se ponga de manifiesto que será más apropiada otra presentación u otra clasificación, tomando para ello en consideración los criterios definidos según políticas vigentes.

- **Grado de redondeo**

Los estados financieros separados y las notas se expresan en miles de pesos y su grado de redondeo es a la unidad más cercana. El número de acciones es presentado sin ningún nivel de redondeo y por su cantidad exacta.

- **Estado separado de situación financiera**

El estado de situación financiera se presenta mostrando las diferentes cuentas de activos y pasivos ordenados atendiendo a su liquidez en caso de realización o exigibilidad, por considerar que para una entidad aseguradora esta forma de presentación proporciona una información fiable más relevante.

- **Estado separado de resultados integrales**

El estado de resultados integrales se presenta discriminado según la función de los gastos, este comienza presentando el resultado de las operaciones técnicas de seguros y luego las operaciones administrativas y financieras.

- **Estado separado de flujo de efectivo**

La entidad prepara y presenta estados de flujos de efectivo cada vez que se obligue a presentar estados financieros de propósito general a través del método indirecto reflejando los flujos de operación, inversión y financiación y muestra la fuente y los usos del efectivo.

**(g) Período contable**

La información financiera intermedia condensada muestra la imagen fiel del patrimonio y de la situación financiera de la Compañía, al igual que los resultados de sus operaciones y flujos de efectivo, por el período comprendido entre el 1 de enero al 31 de marzo de 2022 y el 1 de enero al 31 de diciembre de 2021.

La Compañía tiene definido por estatutos, efectuar un corte de sus cuentas, preparar y difundir estados financieros de propósito general una vez al año, con fecha el 31 de diciembre.

#### **(h) Hipótesis de negocio en marcha**

La información financiera intermedia condensada ha sido preparada bajo el supuesto de que la entidad continuará como un negocio en marcha. Como se muestra en estas notas a la información financiera intermedia condensada, durante los tres meses que terminaron el 31 de marzo de 2022, la entidad acumula pérdidas en concordancia con el Plan Estratégico trazado por la Compañía en el que se estima alcanzar el punto de equilibrio en el término de 5 años.

El Plan Estratégico ha contemplado las capitalizaciones tanto las efectuadas en años anteriores como las que se proyectan para los próximos años, cuyos recursos se destinarán para soportar los gastos de operación.

La Compañía cuenta con una inversión en Finmeridian SAS. Esta subsidiaria se encuentra en proceso de inicio de operaciones. Su objetivo es la financiación para el primer año del 30% de las primas emitidas por la Compañía y el incremento de su volumen de operación se da en función del crecimiento que tenga BMI Colombia.

Para el año 2022, la Compañía estima incrementar las primas emitidas en un 142%, crecimiento que se soporta en la comercialización de seguros individuales, productos colectivos y vida grupo.

La Compañía al elaborar la información financiera intermedia condensada evaluó la capacidad que tiene para continuar en funcionamiento. La Gerencia de la Compañía no estima que existan incertidumbres importantes, relativas a eventos o condiciones que puedan aportar dudas significativas sobre la posibilidad de que la Compañía continúe con sus operaciones normales, las pérdidas acumuladas están sustentadas en las proyecciones de umbral de rentabilidad.

### **3. Resumen de las Políticas Contables Significativas**

#### **Estimación del valor razonable**

El valor razonable de los activos financieros que se negocian en mercados activos se basa en los precios de mercados que son proporcionados por el proveedor de precios. Precia S.A., sociedad proveedora de precios de mercado (debidamente autorizado por la Superintendencia Financiera de Colombia) fue seleccionada por la Compañía.

Los mercados activos son aquellos en los cuales los precios son conocidos y fácilmente accesibles para el público, reflejando estos precios, además, transacciones de mercado reales, actuales o producidas con regularidad entre ellos se encuentran los activos financieros en títulos de deuda.

La jerarquía del valor razonable tiene los siguientes niveles:

Para establecer la jerarquía la compañía utiliza la metodología del proveedor de precios Precia S.A.

- Las entradas de Nivel 1 son precios cotizados (sin ajustar) en mercados activos para activos idénticos a los que la entidad pueda acceder a la fecha de medición. Dentro de esta categoría se encuentran los títulos que constituyen el portafolio de renta fija de la Compañía, que cumpla con las características mencionadas.
- Las entradas de Nivel 2 son entradas diferentes a los precios cotizados incluidos en el Nivel 1 que sean observables para el activo, ya sea directa o indirectamente. Dentro de esta categoría se encuentran los fondos de inversión colectiva.
- Las entradas de Nivel 3 son Datos no-observables importantes para el activo o pasivo.

BMI COLOMBIA COMPAÑÍA DE SEGUROS DE VIDA S.A.  
 Notas a la Información Financiera Condensada Separada  
 Al 31 de marzo de 2022 y 31 de diciembre de 2021  
 (Expresados en miles de pesos)

La Compañía clasifica los activos financieros en cada una de estas jerarquías partiendo de la evaluación de los datos de entrada utilizados para obtener el valor razonable. Para estos efectos, se determina qué variables son observables partiendo de criterios como la disponibilidad de precios en mercados, su publicación y actualización regular, la confiabilidad y posibilidad de verificación, y su publicación por parte de fuentes independientes que participan en los mercados.

Precia S.A., realiza un ordenamiento jerárquico sobre los tipos de cálculos realizados para la obtención de los precios dependiendo de la disponibilidad de información así:

Tipo 1: Son cálculos que provienen de sistemas de negociación o cotizaciones de parte de las entidades que negocian estos títulos.

Tipo 2: Son precios que resultan de la aplicación de modelos que incorporan información observable en el mercado.

La siguiente tabla analiza, dentro de la jerarquía del valor razonable, los activos de la Compañía medidos al valor razonable:

31 de marzo de 2022				
	Valor en Libros	Valor Razonable	Nivel 1	Nivel 2
<b>Inversiones en títulos de deuda a valor razonable</b>				
Emitidos o garantizados por el gobierno colombiano	\$ 14.697.440	\$ 13.795.038	\$ 6.091.192	\$ 8.606.248
Emitidos o garantizados por otras instituciones financieras	2.084.733	2.084.734	0	2.084.734
Emitidos o garantizados por entidades del sector real	1.042.620	1.042.620	0	1.042.620
Emitidos o garantizados por gobiernos del exterior	563.297	563.297	563.297	0
	<u>18.388.090</u>	<u>17.485.689</u>	<u>6.654.489</u>	<u>11.733.601</u>

31 diciembre de 2021				
	Valor en Libros	Valor Razonable	Nivel 1	Nivel 2
<b>Inversiones en títulos de deuda a valor razonable</b>				
Emitidos o garantizados por el gobierno colombiano	\$ 13.917.104	\$ 12.885.067	\$ 6.541.929	\$ 7.375.175
Emitidos o garantizados por otras instituciones financieras	2.609.093	2.609.093	0	2.609.093
Emitidos o garantizados por entidades del sector real	3.420.330	3.420.330	0	3.420.855
Emitidos o garantizados por gobiernos del exterior	0	0	0	0
	<u>19.946.527</u>	<u>18.935.485</u>	<u>6.541.929</u>	<u>13.404.598</u>



BMI COLOMBIA COMPAÑÍA DE SEGUROS DE VIDA S.A.  
 Notas a la Información Financiera Condensada Separada  
 Al 31 de marzo de 2022 y 31 de diciembre de 2021  
 (Expresados en miles de pesos)

31 de marzo de 2022			
	Instrumentos medidos a valor razonable	Inversiones a costo amortizado	Total
<b>Inversiones</b>			
Inversiones negociables en títulos de deuda	\$ 8,361,042	\$ 10,027,048	\$ 18,388,090
	<b>8.361.042</b>	<b>10.027.048</b>	<b>18.388.090</b>

31 diciembre de 2021			
	Instrumentos medidos a valor razonable	Inversiones a costo amortizado	Total
<b>Inversiones</b>			
Inversiones negociables en títulos de deuda	\$ 9.472.225	\$ 10.474.302	\$ 19.946.527
	<b>9.472.225</b>	<b>10.474.302</b>	<b>19.946.527</b>

<b>Maduración de inversiones (en años)</b>	Al 31 de marzo de 2022	Al 31 de diciembre de 2021
De 0 hasta 1 año	3,926,888	511.070
De 1 hasta 3 años	1,042,620	3.204.367
De 3 hasta 5 años	3,391,533	2.582.478
De 5 hasta 10 años	3,935,857	7.106.683
> 10 años	6,091,192	6.541.929
	<b>\$ 18,388,090</b>	<b>\$ 19,946.527</b>

<b>Calificación de las inversiones</b>		
Riesgo Nación	14.697.440	13.917.104
AAA	3.127.353	6.029.423
AA	563.297	0
	<b>\$ 18,388,090</b>	<b>\$ 19,946.527</b>

La valoración de los títulos de deuda a valor razonable es calculada y reportada por el proveedor de precios Precia S.A., cuya metodología se encuentra autorizada por la Superintendencia Financiera de Colombia. Para esto tienen en cuenta la frecuencia en la publicación de precios de forma histórica, monto en circulación, registro de operaciones realizadas, número de contribuidores de precios como medida de profundidad, conocimiento del mercado, cotizaciones constantes por una o más contrapartes del título específico, spreads bid-offer, entre otros.

### **Transferencia de Niveles**

Durante el primer trimestre de 2022 no se presentaron trasferencias entre niveles, durante el año 2021 se presentaron transferencias de Nivel 2 al Nivel 1 en 7 títulos clasificados como Riesgo Nación, en general las transferencias entre niveles del portafolio de inversiones corresponden fundamentalmente a cambios en los niveles de liquidez de los títulos de mercado.

#### **(a) Partes Relacionadas**

De acuerdo con la NIC-24 una parte relacionada es una persona o entidad que está relacionada con la entidad que prepara sus estados financieros en las cuales se podría ejercer control o control conjunto sobre la entidad que informa; ejercer influencia significativa sobre la entidad que informa; o ser considerado miembro del personal clave de la gerencia de la entidad que informa.

#### **Miembros de Junta Directiva**

<b>Principales</b>	<b>Suplentes</b>
Andrew Sierra	Juan Carlos Chávez
Manuel Pelati	Anthony Sierra
Carlos Sánchez Rodríguez	Emerson Enciso Benítez
Rubén Darío Lizarralde	Ricardo Blanco Manchola
Rebeca Herrera Díaz	Guillermo Duarte Quevedo

#### **Personal clave de la gerencia**

Incluye al Presidente y gerentes de la Compañía que son las personas que participan en la planeación, dirección y control de la Compañía.

Los activos, pasivos y transacciones con compañías pertenecientes a BMI Financial Group, Inc. se presentan como entes relacionados.

#### **Normas emitidas no efectivas**

A continuación, se relacionan las enmiendas emitidas por el IASB durante los años 2019 y 2020 que fueron adoptadas mediante el Decreto 938 de 2021 y entrarán en vigencia a partir del 1 de enero 2023, siendo voluntaria su aplicación anticipada siempre y cuando la norma lo permita. La Compañía no ha evaluado el posible impacto que las aplicaciones de estas enmiendas tendrán sobre sus estados financieros en el período en que se apliquen por primera vez.

BMI COLOMBIA COMPAÑÍA DE SEGUROS DE VIDA S.A.  
 Notas a la Información Financiera Condensada Separada  
 Al 31 de marzo de 2022 y 31 de diciembre de 2021  
 (Expresados en miles de pesos)

Norma de información financiera	Tema de la norma o enmienda	Detalle
NIIF 9 – Instrumentos financieros NIC 39 – Instrumentos financieros: reconocimiento y medición NIIF 7 – Instrumentos financieros: información a revelar. Reforma	Reforma de la Tasa de interés de Referencia (modificaciones a las NIIF 9, NIC 39 y NIIF 7)	<p>Se adicionan los párrafos 6.8.1 a 6.8.12 de la NIIF 9, respecto de las excepciones temporales a la aplicación de los requerimientos específicos de la contabilidad de coberturas.</p> <p>Se incorporan los párrafos 102A a 102N y 108G, a la NIC 39, respecto de las excepciones temporales a la aplicación de los requerimientos específicos de la contabilidad de coberturas.</p> <p>Se incorporan los párrafos 24H sobre incertidumbre que surge de la reforma de la tasa de interés de referencia, 44DE y 44DF (fecha de vigencia y transición).</p> <p>La enmienda aplica a partir de enero 1 de 2020 y se permite su aplicación anticipada (aunque no se espera un impacto importante para las entidades colombianas) y sus requerimientos se aplicarán de forma retroactiva solo a las relaciones de cobertura que existían al comienzo del periodo sobre el que se informa en el que la entidad aplica por primera vez dichos requerimientos.</p>
NIIF 9 – Instrumentos financieros NIC 39 – Instrumentos financieros: reconocimiento y medición NIIF 7 – Instrumentos financieros: información a revelar. NIIF 4 – Contratos de seguro NIIF 16 – Arrendamientos:	Reforma de la Tasa de Interés de Referencia – Fase 2	<p>Se adicionan los párrafos 5.4.5 a 5.4.9 Cambios en la base para la determinación de los flujos de efectivo contractuales como resultado de la reforma de la tasa de interés de referencia (medición al costo amortizado), 6.8.13 Finalización de la aplicación de la excepción temporal en contabilidad de coberturas, 6.9.1 a 6.9.13 Excepciones temporales adicionales que surgen de la reforma de la tasa de interés de referencia, 7.1.10 Fecha de vigencia, y 7.2.43 a 7.2.46 Transición para la reforma de la tasa de interés de referencia Fase 2, de la NIIF 9.</p> <p>Se modifica el párrafo 102M Finalización de la aplicación de la excepción temporal en contabilidad de coberturas, se adicionan los párrafos 102O a 102Z3 Excepciones temporales adicionales que surgen de la reforma de la tasa de interés de referencia y 108H a 108K Fecha de vigencia y transición, y se añaden nuevos encabezamientos, de la NIC 39.</p>

BMI COLOMBIA COMPAÑÍA DE SEGUROS DE VIDA S.A.  
 Notas a la Información Financiera Condensada Separada  
 Al 31 de marzo de 2022 y 31 de diciembre de 2021  
 (Expresados en miles de pesos)

Norma de información financiera	Tema de la norma o enmienda	Detalle
		<p>Se añaden los párrafos 24I, 24J Información a revelar adicional relacionada con la reforma de la tasa de interés de referencia, 44GG y 44HH Fecha de vigencia y transición, y se añaden nuevos encabezamientos, de la NIIF 7. Se añaden los párrafos 20R y 20S Cambios en la base para la determinación de los flujos de efectivo contractuales como resultado de la reforma de la tasa de interés de referencia, y los párrafos 50 y 51 Fecha de vigencia y transición, y se añaden nuevos encabezamientos, de la NIIF 4. Se modifican los párrafos 104 a 106 Excepción temporal que surge de la reforma de la tasa de interés de referencia, y se añaden los párrafos C20C y C20D Reforma de la tasa de interés de referencia fase 2, de la NIIF 16. La enmienda fue emitida en agosto de 2020 y aplica a partir de enero 1 de 2021 y se permite su aplicación anticipada.</p>
<p>NIC 16 – Propiedades, planta y equipo.</p>	<p>Se modifica en relación con productos obtenidos antes del uso previsto.</p>	<p>La modificación trata sobre los costos atribuibles directamente a la adquisición del activo (que hacen parte del elemento de PPYE) y se refieren a “los costos de comprobación de que el activo funciona adecuadamente (es decir, si el desempeño técnico y físico del activo es tal que puede usarse en la producción o el suministro de bienes o servicios, para arrendar a terceros o para propósitos administrativos)”. El párrafo 20A expresa que la producción de inventarios, mientras el elemento de PPYE se encuentra en las condiciones previstas por la gerencia, al momento de venderse, afectará el resultado del periodo, junto con su costo correspondiente. La enmienda aplica a partir de enero 1 de 2022 y se permite su aplicación anticipada. Cualquier efecto sobre su aplicación se realizará de forma retroactiva, pero solo a los elementos de PPYE que son llevados al lugar y condiciones necesarias para que puedan operar de la forma prevista por la gerencia a partir del comienzo del primer periodo presentado en los estados financieros en los que la entidad aplique por primera vez las modificaciones. Se reconocerá el</p>

BMI COLOMBIA COMPAÑÍA DE SEGUROS DE VIDA S.A.  
 Notas a la Información Financiera Condensada Separada  
 Al 31 de marzo de 2022 y 31 de diciembre de 2021  
 (Expresados en miles de pesos)

Norma de información financiera	Tema de la norma o enmienda	Detalle
		efecto acumulado de la aplicación inicial de las modificaciones como un ajuste al saldo de apertura de las ganancias acumuladas (u otro componente de patrimonio según proceda) al comienzo del primer periodo presentado.
NIC 37 – Provisiones, pasivos contingentes y activos contingentes	Contratos Onerosos — Costo del Cumplimiento de un Contrato.	Se aclara que el costo del cumplimiento de un contrato comprende los costos directamente relacionados con el contrato (los costos de mano de obra directa y materiales, y la asignación de costos relacionados directamente con el contrato). La enmienda aplica a partir de enero 1 de 2022 y se permite su aplicación anticipada. El efecto de la aplicación de la enmienda no reexpresará la información comparativa. En su lugar, se reconocerá el efecto acumulado de la aplicación inicial de las modificaciones como un ajuste al saldo de apertura de las ganancias acumuladas u otro componente del patrimonio, según proceda, en la fecha de aplicación inicial.
Mejoras Anuales a las Normas NIIF 2018–2020	Modificaciones a la NIIF 1 - Adopción por primera vez de las Normas Internacionales de Información Financiera, NIIF 9 - Instrumentos financieros y NIC 41 – Agricultura.	Modificación a la NIIF 1. Subsidiaria que adopta por primera vez las NIIF. Se adiciona el párrafo D13A de la NIIF 1, incorporando una exención sobre las subsidiarias que adopten la NIIF por primera vez y tome como saldos en estado de situación financiera de apertura los importes en libros incluidos en los estados financieros de la controladora (literal a del párrafo D16 de NIIF 1) para que pueda medir las diferencias en cambio por conversión acumuladas por el importe en libros de dicha partida en los estados financieros consolidados de la controladora (también aplica a asociadas y negocios conjuntos). Modificación a la NIIF 9. Comisiones en la “prueba del 10%” respecto de la baja en cuenta de pasivos financieros. Se adiciona un texto al párrafo B3.3.6 y de adiciona el B3.3.6A, es especial para aclarar el reconocimiento de las comisiones pagadas (al resultado si se trata de una cancelación del pasivo, o como menor valor del pasivo si no se trata como una cancelación). Modificación a la NIC 41. Los impuestos en las mediciones a valor

BMI COLOMBIA COMPAÑÍA DE SEGUROS DE VIDA S.A.  
 Notas a la Información Financiera Condensada Separada  
 Al 31 de marzo de 2022 y 31 de diciembre de 2021  
 (Expresados en miles de pesos)

Norma de información financiera	Tema de la norma o enmienda	Detalle
		razonable. Se elimina la frase “ni flujos por impuestos” del párrafo 22 de NIC 41, la razón de lo anterior se debe a que “antes de Mejoras Anuales a las Normas NIIF 2018-2020, la NIC 41 había requerido que una entidad utilizase los flujos de efectivo antes de impuestos al medir el valor razonable, pero no requería el uso de una tasa de descuento antes de impuestos para descontar esos flujos de efectivo”. De esta forma se alinean los requerimientos de la NIC 41 con los de la NIIF 13. La enmienda aplica a partir de enero 1 de 2022 y se permite su aplicación anticipada.
NIC 37 – Provisiones, pasivos contingentes y activos contingentes	Contratos Onerosos — Costo del Cumplimiento de un Contrato.	Se aclara que el costo del cumplimiento de un contrato comprende los costos directamente relacionados con el contrato (los costos de mano de obra directa y materiales, y la asignación de costos relacionados directamente con el contrato). La enmienda aplica a partir de enero 1 de 2022 y se permite su aplicación anticipada. El efecto de la aplicación de la enmienda no reexpresará la información comparativa. En su lugar, se reconocerá el efecto acumulado de la aplicación inicial de las modificaciones como un ajuste al saldo de apertura de las ganancias acumuladas u otro componente del patrimonio, según proceda, en la fecha de aplicación inicial. Mejoras
Mejoras Anuales a las Normas NIIF 2018– 2020	Modificaciones a la NIIF 1 - Adopción por primera vez de las Normas Internacionales de Información Financiera, NIIF 9 - Instrumentos financieros y NIC 41 – Agricultura.	Modificación a la NIIF 1. Subsidiaria que adopta por primera vez las NIIF. Se adiciona el párrafo D13A de la NIIF 1, incorporando una exención sobre las subsidiarias que adopten la NIIF por primera vez y tome como saldos en estado de situación financiera de apertura los importes en libros incluidos en los estados financieros de la controladora (literal a del párrafo D16 de NIIF 1) para que pueda medir las diferencias en cambio por conversión acumuladas por el importe en libros de dicha partida en los estados financieros consolidados de la controladora (también aplica a asociadas y negocios conjuntos). Modificación a la NIIF 9. Comisiones en la “prueba del 10%” respecto de la baja en cuenta de pasivos financieros.

BMI COLOMBIA COMPAÑÍA DE SEGUROS DE VIDA S.A.  
 Notas a la Información Financiera Condensada Separada  
 Al 31 de marzo de 2022 y 31 de diciembre de 2021  
 (Expresados en miles de pesos)

Norma de información financiera	Tema de la norma o enmienda	Detalle
		<p>Se adiciona un texto al párrafo B3.3.6 y de adiciona el B3.3.6A, es especial para aclarar el reconocimiento de las comisiones pagadas (al resultado si se trata de una cancelación del pasivo, o como menor valor del pasivo si no se trata como una cancelación). Modificación a la NIC 41. Los impuestos en las mediciones a valor razonable. Se elimina la frase “ni flujos por impuestos” del párrafo 22 de NIC 41, la razón de lo anterior se debe a que “antes de Mejoras Anuales a las Normas NIIF 2018-2020, la NIC 41 había requerido que una entidad utilizase los flujos de efectivo antes de impuestos al medir el valor razonable, pero no requería el uso de una tasa de descuento antes de impuestos para descontar esos flujos de efectivo”. De esta forma se alinean los requerimientos de la NIC 41 con los de la NIIF 13. La enmienda aplica a partir de enero 1 de 2022 y se permite su aplicación anticipada.</p>
<p>NIC 1 – Presentación de estados financieros.</p>	<p>Se realizan modificaciones relacionadas con las clasificaciones de pasivos como corrientes o no corrientes.</p>	<p>Dicha enmienda fue emitida en enero de 2020 y posteriormente modificada en julio de 2020. Modifica el requerimiento para clasificar un pasivo como corriente, al establecer que un pasivo se clasifica como corriente cuando “no tiene el derecho al final del periodo sobre el que se informa de aplazar la liquidación del pasivo durante, al menos, los doce meses siguientes a la fecha del periodo sobre el que se informa”. Aclara en el adicionado párrafo 72A que “el derecho de una entidad a diferir la liquidación de un pasivo por al menos doce meses después del periodo sobre el que se informa debe ser sustancial y, como ilustran los párrafos 73 a 75, debe existir al final del periodo sobre el que se informa”. La enmienda aplica a partir de enero 1 de 2023 y se permite su aplicación anticipada. El efecto de la aplicación sobre la información comparativa se realizará de forma retroactiva.</p>

BMI COLOMBIA COMPAÑÍA DE SEGUROS DE VIDA S.A.  
 Notas a la Información Financiera Condensada Separada  
 Al 31 de marzo de 2022 y 31 de diciembre de 2021  
 (Expresados en miles de pesos)

Norma de información financiera	Tema de la norma o enmienda	Detalle
Ampliación de la Exención Temporal de la Aplicación de la NIIF 9 - Instrumentos financieros	Modificaciones a la NIIF 4 – Contratos de seguro	Se modifican los párrafos 20A, 20J y 20O de la NIIF 4, para permitir la exención temporal que permite, pero no requiere, que la aseguradora aplique la NIC 39 Instrumentos Financieros: Reconocimiento y Medición en lugar de la NIIF 9 para los periodos anuales que comiencen antes del 1 de enero de 2023 (debido a que a partir de dicha fecha existe un nuevo requerimiento internacional contenido en la NIIF 17).
NIIF 17 – Contratos de seguros	Aplicación de la NIIF 17 y la modificación a la NIIF 17 emitida en junio de 2020.	<p>La NIIF 17 introduce un nuevo modelo de medición para los contratos de seguros. El alcance es similar al de la NIIF 4. Sin embargo, los requisitos para separar los componentes no relacionados con el seguro de los contratos de seguro son significativamente diferentes de la NIIF 4.</p> <p>Al igual que la NIIF 4, la NIIF 17 se centra en los tipos de contratos, más que en los tipos de entidades. Por lo tanto, se aplica a todas las entidades, estén o no reguladas como entidades de seguros.</p> <p>Períodos anuales que comienzan el 1º de enero de 2023 o después de esa fecha. Se permite la adopción anticipada si la NIIF 9 también se aplica en la fecha de adopción o anterior.</p>

**Normas emitidas aplicadas durante el período de reporte**

**Análisis técnico de los contratos de arrendamiento**

La NIIF 16 propone que al inicio o modificación de un contrato (cualquier contrato), se realice una evaluación para determinar si el contrato es, o contiene, un arrendamiento de un activo. Luego del análisis realizado sobre el contrato de arrendamiento, la Compañía determinó el reconocimiento del contrato de arrendamiento de la oficina principal bajo NIIF 16 a partir de enero de 2021.



## **Reconocimiento**

La Compañía reconoce el contrato de arrendamiento desde su fecha de inicio, como un activo por derecho de uso al costo y un pasivo por arrendamiento.

### **Medición inicial del activo por derecho de uso**

El derecho de uso al costo comprenderá:

- El importe de la medición inicial del pasivo por arrendamiento,
- Los pagos por arrendamiento realizados a partir de la fecha de comienzo.
- Los costos directos iniciales incurridos por la Compañía.
- Estimación de los costos por desmantelamiento.

### **Medición inicial del pasivo por arrendamiento**

La medición inicial del pasivo por arrendamiento se mide al valor presente de los pagos futuros por arrendamiento. Los pagos por arrendamiento se descuentan usando la tasa de fondeo según el plazo vigente del contrato en el momento del reconocimiento.

### **Medición posterior del activo por derecho de uso**

Después de la fecha de comienzo, la Compañía medirá su activo por derecho de uso aplicando el modelo del costo.

#### **Modelo de costo:**

Para aplicar un modelo del costo, la Compañía medirá un activo por derecho de uso al costo:

- Menos la depreciación acumulada y las pérdidas acumuladas por deterioro del valor; y
- Ajustado por cualquier nueva medición del pasivo por arrendamiento.

### **Medición posterior del pasivo por arrendamiento**

Después de la fecha de comienzo, la Compañía medirá un pasivo por arrendamiento:

- Incrementando el importe en libros para reflejar el interés sobre el pasivo por arrendamiento, es decir se valora a costo amortizado mediante el uso del método de interés efectivo;
- Reduciendo el importe en libros para reflejar los pagos por arrendamiento realizados; y
- midiendo nuevamente el importe en libros para reflejar las nuevas mediciones o modificaciones del arrendamiento.

La Compañía reconoce en el resultado del período las ganancias o pérdidas relacionadas con la terminación parcial o total de los contratos de arrendamiento.

### **Nueva evaluación del pasivo por arrendamiento**

Un arrendatario medirá nuevamente el pasivo por arrendamiento descontando los pagos por arrendamiento modificados usando una tasa de descuento modificada, si:

- Se produce un cambio en el plazo del arrendamiento. Un arrendatario determinará los pagos por arrendamiento modificados sobre la base del plazo del arrendamiento modificado; o
- Se produce un cambio en la evaluación de una opción para comprar el activo subyacente, que se haya evaluado. El arrendatario determinará los pagos por arrendamiento modificados para reflejar el cambio en los importes por pagar bajo la opción de compra.

### **Depreciación**

La compañía aplicará los requerimientos de la depreciación de la NIC 16 Propiedades, Planta y Equipo al depreciar el activo por derecho de uso, sujeto a los requerimientos del párrafo 32 "Si el arrendamiento transfiere la propiedad del activo subyacente al arrendatario al fin del plazo del arrendamiento o si el costo del activo por derecho de uso refleja que el arrendatario ejercerá una opción de compra, el arrendatario depreciará el activo por derecho de uso desde la fecha de comienzo del mismo hasta el final de la vida útil del activo subyacente. En otro caso, el arrendatario depreciará el activo por derecho de uso desde la fecha de comienzo hasta el final de la vida útil del activo cuyo derecho de uso tiene o hasta el final del plazo del arrendamiento, lo que tenga lugar primero"

La depreciación de un activo comenzará cuando esté disponible para su uso, esto es cuando se encuentre en la ubicación y en las condiciones necesarias para operar de la forma prevista por la gerencia. La base para el cálculo de la depreciación es el costo del activo menos su valor residual.

### **Aplicación de la NIIF 16**

La Compañía reúne las características para registrar el arrendamiento operativo sobre inmuebles bajo NIIF 16 a partir del 01 de enero de 2021. Esta aplicación se realiza de manera prospectiva la cual consiste en aplicar la norma en adelante, de esta manera los efectos del cambio solo afectaran los resultados de periodos futuros y nunca en resultados anteriores

### **NIIF 17 Contratos de Seguros**

Durante el primer trimestre de 2022 la compañía realizó la selección de la herramienta de valoración actuarial por bloques, como parte del proceso para la implementación de IFRS 17 y Solvencia II, la compañía se encuentra en el análisis del modelo de gastos, la distribución de gastos, la segregación de contratos y el manejo del tipo de cambio con el fin de realizar la parametrización de esta herramienta.

BMI COLOMBIA COMPAÑÍA DE SEGUROS DE VIDA S.A.  
 Notas a la Información Financiera Condensada Separada  
 Al 31 de marzo de 2022 y 31 de diciembre de 2021  
 (Expresados en miles de pesos)

**4. Efectivo y equivalentes de efectivo**

El siguiente es un detalle del efectivo y equivalentes durante los periodos de presentación:

	<b>Al 31 de marzo de 2022</b>	<b>Al 31 de diciembre de 2021</b>
Caja	2.000	2.000
	2.000	2.000
Bancos:		
Nacionales	2.798.439	1.165.139
Exterior	103.273	52.134
	2.901.712	1.217.273
Fondo de inversión a valor razonable:		
FIC Skandia Fiduciaria	322.428	20.995
Total efectivo y equivalentes de efectivo	3.226.140	1.240.268

**Calificación crediticia**

Entidad	Calificación Riesgo	Entidad Calificadora
Bancolombia	AAA	Fitch Ratings
Banco Davivienda	AAA	Fitch Ratings
Skandia Fiduciaria	AAA	Fitch Ratings
BNY Mellon	AA-/F1+	Fitch Ratings

Al 31 de marzo de 2022 existen partidas conciliatorias por valor de \$271.576, las cuales no generan cálculo de deterioro, las partidas no superan 30 días de antigüedad.

Al 31 de marzo de 2022 y 31 de diciembre de 2021, no existen restricciones o embargos sobre el efectivo y equivalentes de efectivo de la Aseguradora.

**5. Inversiones**

La Compañía cuenta con un portafolio de inversiones de alta liquidez el siguiente es un detalle de Inversiones para los periodos de presentación:

BMI COLOMBIA COMPAÑÍA DE SEGUROS DE VIDA S.A.  
 Notas a la Información Financiera Condensada Separada  
 Al 31 de marzo de 2022 y 31 de diciembre de 2021  
 (Expresados en miles de pesos)

<b>Instrumentos de deuda medidos a valor razonable</b>	<b>Al 31 de marzo de 2022</b>	<b>Al 31 de diciembre de 2021</b>
Inversiones negociables en títulos de deuda a valor razonable	8.361.042	9.472.225
Inversiones medidas a costo amortizado	10.027.048	10.474.302
	<u>18.388.090</u>	<u>19.946.527</u>

La disminución del portafolio de inversiones corresponde principalmente a la venta de títulos de deuda para cubrir obligaciones de la operación en el corto plazo.

Al 31 de marzo de 2021 la Compañía mantiene inversiones por \$18.388.090 frente a un valor requerido de reservas técnicas netas de \$9.607.955 presentando un exceso en la inversión de \$8.780.135.

No existen restricciones o embargos sobre el portafolio de inversiones de la Compañía.

#### **6. Cuentas por cobrar actividad aseguradora, neto**

El siguiente es el detalle de cuentas por cobrar actividad aseguradora durante los periodos presentación:

	<b>Al 31 de marzo de 2022</b>	<b>Al 31 de diciembre de 2021</b>
Primas por recaudar (a)	8.695.241	8.706.286
Reaseguradores exterior cuenta corriente (b)	2.845.048	3.369.003
Anticipo intermediarios de seguros (c)	352.588	428.678
Prestamos sobre pólizas	2.627	0
Deterioro (d)	<u>(291.864)</u>	<u>(268.341)</u>
Total cuentas por cobrar actividad aseguradora	<u>11.603.640</u>	<u>12.235.626</u>

<b>(a) Primas por recaudar</b>	<b>Al 31 de marzo de 2022</b>	<b>Al 31 de diciembre de 2021</b>
Salud	7.575.117	8.022.555
Vida Individual	204.249	298.182
Vida Grupo	915.875	385.549
Total primas por recaudar	<u>8.695.241</u>	<u>8.706.286</u>

(a) Las primas por recaudar están representadas en su mayoría en los negocios del ramo de salud colectivo para la cobertura de complicaciones derivadas de cirugías plásticas, con un

BMI COLOMBIA COMPAÑÍA DE SEGUROS DE VIDA S.A.  
 Notas a la Información Financiera Condensada Separada  
 Al 31 de marzo de 2022 y 31 de diciembre de 2021  
 (Expresados en miles de pesos)

valor de \$7.285.164 y \$7.786.154 al cierre de marzo de 2022 y diciembre de 2021 respectivamente, los plazos de pago otorgados fueron de 30 días adicionales, los ramos de salud colectivo y vida grupo quedaron a 60 días y temporal paso de 45 a 75 días. El ramo de vida grupo presenta aumento en las primas por recaudar debido a la emisión de un negocio en fronting que se emitió en enero de 2022.

- (b) El siguiente es el detalle de la cuenta por cobrar al exterior por Reaseguradores cuenta corriente:

**Reaseguradores exterior cuenta corriente:**

	<b>Al 31 de marzo de 2022</b>	<b>Al 31 de diciembre de 2021</b>
Best Meridian Insurance Company	19.024	352.951
Best Meridian International Insurance Company	449.454	
Navigators Insurance Company	2.376.570	3.016.052
<b>Total</b>	<b>2.854.048</b>	<b>3.369.003</b>

Las cuentas por cobrar al exterior están representadas por las cuentas corrientes a reaseguradores este valor obedece al reembolso de siniestros pendientes de recaudar durante el cuarto trimestre del año 2021 y el primer trimestre de 2022, el 33% corresponde a vida grupo y el 50% al ramo de salud y el 17% Vida Individual.

- (c) Corresponde al pago de anticipos que la Compañía ha otorgado a sus intermediarios, acorde al cumplimiento de objetivos, los cuales son descontados mediante el pago de comisiones que genere el intermediario.
- (d) Para el primer trimestre de 2022 no se presentan castigos de cartera, el incremento en el deterioro se presenta principalmente en el ramo de salud para la cobertura de complicaciones derivadas de procedimientos de alta complejidad que viene creciendo en primas y cuyo deterioro se presenta en las pólizas con maduración entre 60 a 180 días, con los cuales la Compañía ha realizado acuerdos de pago mensual. La maduración de la cartera por este producto no supera los 150 días. El siguiente cuadro corresponde al movimiento del deterioro de cuentas por cobrar en el periodo.

<b>Detalle</b>	<b>31 de marzo de 2022</b>	<b>31 de diciembre de 2021</b>
Saldo inicial	(268.341)	(203.401)
Constituciones	(68.833)	(174.566)
Recuperaciones	45.310	109.626
<b>Saldo al final del periodo</b>	<b>(291.864)</b>	<b>(268.341)</b>

BMI COLOMBIA COMPAÑÍA DE SEGUROS DE VIDA S.A.  
 Notas a la Información Financiera Condensada Separada  
 Al 31 de marzo de 2022 y 31 de diciembre de 2021  
 (Expresados en miles de pesos)

**7. Reservas técnicas parte reaseguradores, neto**

El siguiente es el detalle de las reservas técnicas parte reaseguradores durante los periodos de presentación:

	Al 31 de marzo de 2022	Al 31 de diciembre de 2021
Reservas de riesgos en curso	2.176.036	1.567.549
Reservas matemática (a)	16.496.078	13.596.520
Reservas para siniestros avisados (b)	828.238	777.880
Reservas para siniestros no avisados	1.639.421	2.224.350
Deterioro reservas técnicas parte reaseguradores (c)	(9.425)	(8.058)
<b>Total reservas técnicas parte Reaseguradores</b>	<b>21.130.348</b>	<b>18.158.241</b>

- (a) La variación presentada en la reserva matemática se concentra en pólizas temporales y universales del ramo de vida individual originada por un incremento en la producción de estos ramos, acordes con a los cálculos del área actuarial.
- (b) Al cierre de marzo de 2022, la Compañía registró un total de 929 avisos de siniestro comparado con un total de 331 avisos de siniestros en reserva al cierre de diciembre de 2021, de los cuales 695 corresponden a pólizas del ramo de salud de las coberturas de complicaciones de cirugía plástica y estética, 138 avisos de siniestro del ramo de vida grupo y el ramo de salud individual cuenta con 96 avisos de siniestro.
- (c) Se presenta un incremento en el deterioro sobre el activo por contingencias a cargo de reaseguradores producido por el aumento en las ventas del periodo. El cálculo del deterioro se determina por el porcentaje de incumplimiento acorde a la calificación del reasegurador.

El siguiente es el detalle de las reservas parte reaseguradores por ramo:

<b>Reserva de riesgos en curso</b>	<b>Al 31 de marzo de 2022</b>	<b>Al 31 de diciembre de 2021</b>
Salud	1.199.746	1.149.098
Vida individual	34.072	31.975
Vida grupo	942.218	386.656
<b>Total</b>	<b>2.176.036</b>	<b>1.567.549</b>

<b>Reserva matemática</b>	<b>Al 31 de marzo de 2022</b>	<b>Al 31 de diciembre de 2021</b>
Vida individual	16.496.078	13.596.520
<b>Total</b>	<b>16.496.078</b>	<b>13.596.520</b>

BMI COLOMBIA COMPAÑÍA DE SEGUROS DE VIDA S.A.  
 Notas a la Información Financiera Condensada Separada  
 Al 31 de marzo de 2022 y 31 de diciembre de 2021  
 (Expresados en miles de pesos)

<b>Reserva de siniestros avisados</b>	<b>Al 31 de marzo de 2022</b>	<b>Al 31 de diciembre de 2021</b>
Salud	432.690	609.193
Vida Grupo	395.548	168.687
<b>Total</b>	<u>828.238</u>	<u>777.880</u>

<b>Reserva de siniestros no avisados</b>	<b>Al 31 de marzo de 2022</b>	<b>Al 31 de diciembre de 2021</b>
Salud	1.627.970	2.058.264
Vida grupo	11.451	166.086
<b>Total</b>	<u>1.639.421</u>	<u>2.224.350</u>

<b>Deterioro reserva Reaseguradores</b>	<b>Al 31 de marzo de 2022</b>	<b>Al 31 de diciembre de 2021</b>
Salud	(1.438)	(1.696)
Vida individual	(7.402)	(6.007)
Vida grupo	(585)	(355)
<b>Total</b>	<u>(9.425)</u>	<u>(8.058)</u>

**8. Activos por impuestos corrientes, neto**

El siguiente es el detalle de los saldos de activos por impuesto corriente para los periodos de presentación:

	<b>Al 31 de marzo de 2022</b>	<b>Al 31 de diciembre de 2021</b>
Autorretenciones y anticipos de renta	2.531.363	1.930.239
Activos por impuestos corrientes.	<u>2.531.363</u>	<u>1.930.239</u>

Al cierre de 2022 el incremento en los activos por impuestos corrientes al aumento en las autorretenciones, debido al incremento en la producción y por ende en la comisión de cesión de reaseguro.

**9. Propiedades y Equipo, neto**

El siguiente es el detalle de la propiedad y equipo durante los periodos de presentación:

BMI COLOMBIA COMPAÑÍA DE SEGUROS DE VIDA S.A.  
 Notas a la Información Financiera Condensada Separada  
 Al 31 de marzo de 2022 y 31 de diciembre de 2021  
 (Expresados en miles de pesos)

**Propiedades y equipo, neto**

	<b>31 de marzo de 2022</b>	<b>31 de diciembre de 2021</b>
Para uso propio (a)	\$ 477.211	\$ 529.038
Activos de derecho de uso (b)	913.675	877.921
	\$ 1.390.886	\$ 1.406.959

(a) El siguiente es el detalle de los bienes para uso propio correspondientes a los periodos de presentación:

	<b>Al 31 de marzo de 2022</b>	<b>Al 31 de diciembre 2021</b>
Saldo		
Mejoras en propiedades ajenas	457.416	457.416
Equipos de oficina	178.537	178.537
Equipos de cómputo	494.390	478.207
Muebles y enseres	237.776	236.427
Depreciación		
Mejoras en propiedades ajenas	(304.502)	(277.335)
Equipos de oficina	(78.854)	(74.390)
Equipos de cómputo	(310.426)	(284.957)
Muebles y enseres	(197.126)	(184.867)
<b>Total propiedades y equipo</b>	<b>477.211</b>	<b>529.038</b>

Al 31 de marzo de 2022 y 31 de diciembre de 2021, no existen restricciones sobre los activos fijos de la Compañía y se encontraban debidamente amparados contra los riesgos de terremoto, incendio, y otros riesgos mediante pólizas de seguros vigentes.

(b) El siguiente es el detalle de los activos de derecho uso propio correspondientes a los periodos de presentación:

**Activos de derecho de uso incluidas en la propiedad y equipo**

Activo por Derecho de Uso	Adquisiciones	Depreciación	Vida útil	Saldo al 31 de marzo de 2022
Bien Inmueble	1.281.194	367.519	50 Meses	913.675



BMI COLOMBIA COMPAÑÍA DE SEGUROS DE VIDA S.A.  
 Notas a la Información Financiera Condensada Separada  
 Al 31 de marzo de 2022 y 31 de diciembre de 2021  
 (Expresados en miles de pesos)

La Compañía comenzó a aplicar la NIIF 16 a partir de enero de 2021, sobre el contrato de arrendamiento suscrito por la oficina principal, la medición inicial del activo por derecho de uso fue realizada por el importe inicial del pasivo por arrendamiento operativo.

#### 10. Inversiones en subsidiarias

A mediados del año 2020 la compañía realizó una inversión en Finmeridian SAS. y cuenta con un porcentaje de participación del 100%, en el siguiente detalle se muestra el valor de la inversión en subsidiarias que posee la compañía al cierre de marzo de 2022, la cual se mide por el método de participación patrimonial:

	<b>Al 31 de marzo de 2022</b>	<b>Al 31 de diciembre de 2021</b>
Finmeridian SAS.	927.874	500.000
	<b>927.874</b>	<b>500.000</b>

La inversión fue reconocida contablemente a costo de adquisición y posteriormente es ajustada por los cambios en la participación de la matriz en los activos netos de la subsidiaria menos los dividendos recibidos en efectivo.

Activo	Pasivo	Patrimonio	Resultado
<b>A 30 de noviembre 2021</b>			
960.332	2.147	958.185	41.815
<b>A 28 de febrero 2022</b>			
928.482	609	927.874	5.195

Al cierre de marzo la plataforma tanto de clientes como el sistema para la operación de la Financiera se encuentra lista para inicio de actividades, durante los próximos meses se realizará la aprobación de manuales y políticas y el inicio de actividades será mediante un piloto que permita la estabilización de la Operación.

#### 11. Cuentas por pagar actividad aseguradora

El siguiente es el detalle de las cuentas por pagar actividad aseguradora durante el período de presentación:

	<b>Al 31 de marzo de 2022</b>	<b>Al 31 de diciembre de 2021</b>
Reaseguradores exterior cuenta corriente (a)	5.680.021	4.643.033
Siniestros liquidados por pagar (b)	33.355	178.500
Total cuentas por pagar actividad aseguradora	<b>5.713.376</b>	<b>4.821.533</b>

a) El siguiente es el detalle de la cuenta de reaseguradores exterior cuenta corriente durante el período de presentación:

BMI COLOMBIA COMPAÑÍA DE SEGUROS DE VIDA S.A.  
 Notas a la Información Financiera Condensada Separada  
 Al 31 de marzo de 2022 y 31 de diciembre de 2021  
 (Expresados en miles de pesos)

	<b>Al 31 de marzo de 2022</b>	<b>Al 31 de diciembre de 2021</b>
Navigators Re	3.478.901	3.606.141
Best Meridian Insurance Company (i)	2.176.356	1.068.472
Best Meridian International Insurance C	0	(57.394)
Hannover Rück SE	24.864	25.814
Total Cuentas por pagar actividad aseguradora	<b>5.680.021</b>	<b>4.643.033</b>

(i) El aumento en el pasivo de Best Meridian se debe al aumento en la producción del período que genera mayor cesión. En general para el ramo de vida individual se presenta aumento por la producción del periodo comparada contra el cuarto trimestre del año anterior.

b) Las cuentas por pagar por concepto de siniestros corresponden a reclamos de salud colectivo.

## **12. Acreedores comerciales y otras cuentas por pagar**

El siguiente es el detalle de los acreedores comerciales y otras cuentas por pagar para los periodos presentación:

	<b>Al 31 de marzo de 2022</b>	<b>Al 31 de diciembre 2021</b>
Proveedores	16.473	7.094
Obligaciones con partes relacionadas	4.267	4.777
Anticipos de primas (a)	1.239.391	844.042
Comisiones por pagar	3.537	2.421
Contrato de Arrendamiento (b)	946.625	906.226
Fondo de Siniestros	66.002	0
Total otras cuentas por pagar	<b>2.276.295</b>	<b>1.764.560</b>

(a) Los anticipos de prima se presentan en el ramo de vida individual el cliente anticipa el pago de la prima con la cotización de la póliza, una vez se cumplen los requisitos médicos se emite la póliza.

(b) La medición inicial del pasivo por arrendamiento se encuentra registrado al valor presente, es decir al valor actual de las cuotas de arrendamiento, descontadas utilizando el tipo de interés incremental bancario que la Compañía negociaría para sus préstamos; de acuerdo al plazo adquirido contractualmente.

BMI COLOMBIA COMPAÑÍA DE SEGUROS DE VIDA S.A.  
 Notas a la Información Financiera Condensada Separada  
 Al 31 de marzo de 2022 y 31 de diciembre de 2021  
 (Expresados en miles de pesos)

01 de Enero de 2022	1-2 años	2-3 años	3-4 años	4-5
Inmuebles	\$ 226.285	\$ 319.668	\$ 341.526	\$ 59.146

Arrendamiento Operativo al Inicio del Periodo				
Concepto	Capital	Interés	Plazo (meses)	Tasa
Inmuebles	1.281.194	0	50 meses	6,82%
Arrendamiento Operativo al 31 de marzo de 2022				
Inmuebles	946.625	82.563	50 meses	6,82%

### 13. Otros pasivos no financieros

El siguiente es el detalle de los saldos de otros pasivos no financieros para los periodos de presentación:

	Al 31 de marzo de 2022	Al 31 de diciembre de 2021
Retenciones practicadas	535.246	464.103
Industria y comercio	46.521	40.253
<b>Total otros pasivos no financieros</b>	<b>581.767</b>	<b>504.356</b>

### 14. Reservas Técnicas

El siguiente es el detalle de las reservas técnicas los periodos de presentación:

	Al 31 de marzo de 2022	Al 31 de diciembre de 2021
Reservas de riesgos en curso (a)	2.933.232	2.283.394
Reserva matemática (b)	20.427.879	16.844.912
Reservas para siniestros avisados (c)	988.704	916.374
Reservas para siniestros no avisados (d)	1.941.584	2.658.414
Depósito de reserva a reaseguradores del exterior (e)	3.633.171	2.820.777
<b>Total</b>	<b>29.924.570</b>	<b>25.523.871</b>

El siguiente es el detalle de las reservas técnicas de seguros por ramos para los periodos de presentación:

BMI COLOMBIA COMPAÑÍA DE SEGUROS DE VIDA S.A.  
 Notas a la Información Financiera Condensada Separada  
 Al 31 de marzo de 2022 y 31 de diciembre de 2021  
 (Expresados en miles de pesos)

- a) El siguiente es el detalle por ramo de la reserva de riesgos en curso compuesta por la reserva de prima no devengada y la reserva de insuficiencia de prima para los periodos de presentación:

<b>Reserva de prima no devengada</b>	<b>Al 31 de marzo de 2022</b>	<b>Al 31 de diciembre de 2021</b>
Salud (1)	1.426.083	1.370.807
Vida Individual	42.064	39.253
Vida Grupo (2)	1.005.628	438.171
<b>Total</b>	<b>2.473.775</b>	<b>1.848.231</b>

<b>Reserva de insuficiencia de prima</b>	<b>Al 31 de marzo de 2021</b>	<b>Al 31 de diciembre de 2021</b>
Salud	160.821	160.136
Vida Grupo	298.636	275.027
<b>Total</b>	<b>459.457</b>	<b>435.163</b>

<b>Total Reservas de Riesgos</b>	<b>2.933.232</b>	<b>2.283.394</b>
----------------------------------	------------------	------------------

- (1) Se refleja un aumento en la reserva de prima no devengada por el ramo de salud, por el incremento en la producción de salud colectivo y salud individual.  
 (2) El aumento en la reserva del ramo de vida grupo se presenta por la emisión de un negocio de fronting en el mes de enero de 2022.

La Compañía realiza el reajuste mensual al cálculo de la reserva de insuficiencia de primas para los ramos de salud y vida grupo, la cual fue registrada en el pasivo.

- b) El siguiente es el detalle de la reserva matemática, la variación presentada en esta reserva se concentra en las pólizas universales del ramo de vida individual principalmente el producto Nova que presentan un crecimiento del 171% con respecto al año anterior, y a que el cálculo de esta reserva se realiza sobre el valor acumulado de las pólizas.

<b>Reserva Matemática</b>	<b>Al 31 de marzo de 2022</b>	<b>Al 31 de diciembre de 2021</b>
Vida Individual	554.124	589.971
Vida NOVA	18.645.621	16.081.375
Vida Best Index	1.228.134	173.566
<b>Total</b>	<b>20.427.879</b>	<b>16.884.912</b>

BMI COLOMBIA COMPAÑÍA DE SEGUROS DE VIDA S.A.  
 Notas a la Información Financiera Condensada Separada  
 Al 31 de marzo de 2022 y 31 de diciembre de 2021  
 (Expresados en miles de pesos)

- c) A continuación, la reserva para los siniestros avisados cuya variación más significativa se presenta en el ramo de salud colectivo de las coberturas de complicaciones de cirugía plástica y estética representado en 695 avisos de siniestro y vida grupo cuyos avisos de siniestro fueron 138 al cierre de marzo del año 2022, principalmente por el incremento en las ventas lo que genera una mayor exposición.

<b>Reserva de siniestros avisados</b>	<b>Al 31 de marzo de 2022</b>	<b>Al 31 de diciembre de 2021</b>
Salud Individual	7.979	9.499
Salud Colectivo SMART	492.394	698.620
Vida Grupo	488.331	208.255
<b>Total</b>	<b>988.704</b>	<b>916.374</b>

- d) La reserva para siniestros no avisados, está compuesta por los siguientes saldos en los ramos:

<b>Reserva de siniestros no avisados</b>	<b>Al 31 de marzo de 2022</b>	<b>Al 31 de diciembre de 2021</b>
Salud Colectivo	1.707.046	2.212.233
Salud Individual	222.316	257.488
Vida Grupo	12.222	188.693
<b>Totales</b>	<b>1.941.584</b>	<b>2.658.414</b>

La variación en las reservas de siniestros no avisados corresponde a pagos de siniestros realizados durante el primer trimestre del año y uno en particular por 507 millones, la estimación de la reserva en general presenta disminución por el cambio en las condiciones de pandemia por Covid-19 con respecto al primer trimestre de 2022.

- e) El valor del depósito de reserva a reaseguradores del exterior corresponde al 20% de retención sobre las primas cedidas en los periodos de presentación, el aumento se debe al incremento en las ventas lo que genera mayor prima cedida base para el cálculo.

## **15. Beneficios a los empleados**

El siguiente es el detalle de los beneficios a empleados para los periodos de presentación:

	<b>Al 31 de marzo de 2022</b>	<b>Al 31 de diciembre de 2021</b>
Cesantías consolidadas	20.810	63.826
Intereses sobre Cesantías (1)	593	6.970
Vacaciones consolidadas	233.390	210.074
Prima legal	20.811	0
Bonificación al personal	0	31.501
<b>Total beneficios a los empleados</b>	<b>275.604</b>	<b>312.371</b>

BMI COLOMBIA COMPAÑÍA DE SEGUROS DE VIDA S.A.  
 Notas a la Información Financiera Condensada Separada  
 Al 31 de marzo de 2022 y 31 de diciembre de 2021  
 (Expresados en miles de pesos)

- (1) La variación en el rubro de cesantías consolidadas corresponde al pago de las cesantías del año anterior realizado en el mes de febrero de 2022.

**16. Pasivos estimados y provisiones**

El siguiente es el detalle de los pasivos estimados y provisiones para los periodos de presentación:

	<b>Al 31 de marzo de 2022</b>	<b>Al 31 de diciembre de 2021</b>
Otras provisiones (a)	43.694	43.194
Obligaciones a favor de intermediarios de seguros (b)	2.263.010	2.761.117
<b>Total pasivos estimados y provisiones</b>	<b>2.306.704</b>	<b>2.804.311</b>

- (a) Al 31 de marzo de 2022 el rubro de otras provisiones corresponde principalmente a sobrecomisiones de vida grupo por cumplimiento de metas.
- (b) Registra el valor de la remuneración a favor de intermediarios por el servicio de intermediación en forma simultánea con la expedición de la póliza siempre y cuando existan convenios en el sentido de estipular que la comisión solo será devengada en el momento de recaudo de las primas.

Para el caso de las comisiones de intermediación, el pago de las mismas esté supeditado al recaudo de la prima, el registro de dicha comisión deberá efectuarse a partir de la emisión de la póliza, contra el pasivo estimado y una vez se recauda la prima se registra el pago contra el pasivo real.

El siguiente es el detalle por ramo de las obligaciones a favor de intermediarios de seguros durante el periodo de presentación:

	<b>Al 30 de marzo de 2022</b>	<b>Al 31 de diciembre de 2021</b>
Salud Individual	75.436	88.843
Vida Individual	173.667	420.668
Salud Colectivo	1.422.705	1.828.872
Vida Grupo	591.202	422.734
<b>Total obligaciones a favor de intermediarios</b>	<b>2.263.010</b>	<b>2.761.117</b>

Las comisiones de intermediación están atadas al recaudo de las primas, el rubro disminuye por la mayor facturación presentada una vez se realiza el recaudo de las primas, la variación principal se presenta en el ramo de salud colectivo. Los porcentajes de las comisiones pactadas con los intermediarios no presentan variación.

El ramo de Vida Individual tiene los porcentajes de comisión más alto dentro de las comisiones pagadas a intermediarios.

BMI COLOMBIA COMPAÑÍA DE SEGUROS DE VIDA S.A.  
 Notas a la Información Financiera Condensada Separada  
 Al 31 de marzo de 2022 y 31 de diciembre de 2021  
 (Expresados en miles de pesos)

**17. Patrimonio de los accionistas**

El capital autorizado de la Compañía al 31 de marzo de 2022 y diciembre de 2021 es equivalente a 2.800.000 acciones comunes de valor nominal en pesos colombianos de \$10.000 para un total de \$28.000.000.

El siguiente es el detalle del patrimonio de los accionistas durante el período presentación:

	<b>Al 31 de marzo de 2022</b>	<b>Al 31 de diciembre de 2021</b>
Capital suscrito y pagado (a)	22.406.000	22.406.000
Prima en colocación de acciones	18.801.000	18.801.000
Resultado de ejercicios anteriores	(20.842.869)	(12.907.237)
Resultado del período	(1.687.391)	(7.935.632)
Total patrimonio	<u>18.676.740</u>	<u>20.364.131</u>

(a) El siguiente es el detalle del capital suscrito y pagado por el período terminado al:

	<b>Al 31 de marzo de 2022</b>	<b>Al 31 de diciembre de 2021</b>
Capital autorizado	28.000.000	28.000.000
Capital por suscribir	(5.594.000)	(5.594.000)
Capital suscrito y pagado	<u>22.406.000</u>	<u>22.406.000</u>

**18. Ingresos por primas emitidas**

El siguiente es el detalle de las primas emitidas durante los períodos de presentación:

	<b>Al 31 de marzo de 2022</b>	<b>Al 31 de marzo de 2021</b>
Ramo Salud	4,199,510	3,223,906
Ramo Vida Individual	6,432,691	2,523,748
Ramo Vida Grupo	1,948,219	496,115
Total Ingreso primas emitidas	<u>12,580,420</u>	<u>6,243,769</u>

Las ventas registran un crecimiento del 101% con relación al cierre del mes de diciembre de 2020, el crecimiento por ramo es el siguiente: Vida Grupo con un crecimiento del 293%, Vida individual con incrementos del 155% y Salud 30%.

La variación en las primas emitidas de vida grupo se debe a la emisión de un negocio fronting en el mes de enero de 2022.

BMI COLOMBIA COMPAÑÍA DE SEGUROS DE VIDA S.A.  
 Notas a la Información Financiera Condensada Separada  
 Al 31 de marzo de 2022 y 31 de diciembre de 2021  
 (Expresados en miles de pesos)

**19. Ingreso en actividades de reaseguros exterior**

El siguiente es el detalle de los ingresos en actividades de reaseguros del exterior durante los períodos de presentación:

	<b>Al 31 de marzo de 2022</b>	<b>Al 31 de marzo de 2021</b>
Ramo Salud	2,266,451	2,181,735
Ramo Vida Individual	3,457,212	1,472,644
Ramo Vida Grupo	941,240	183,259
Total Ingreso en actividades de reaseguros exterior	<u>6,664,903</u>	<u>3,837,638</u>

El incremento en los ramos de salud, vida individual y vida grupo corresponden al aumento en la emisión del período y por consiguiente la comisión de cesión de reaseguro.

**20. Costos de reaseguros interior y exterior**

El siguiente es el detalle de los costos de reaseguros del exterior durante los períodos de presentación:

	<b>Al 31 de marzo de 2022</b>	<b>Al 31 de marzo de 2021</b>
Primas cedidas en reaseguro (a)	10,560,502	5,175,816
Intereses reconocidos a los reaseguradores	16,747	9,241
Total costos de reaseguros interior y exterior	<u>10,577,249</u>	<u>5,185,057</u>

(a) El siguiente es el detalle por ramo de las primas cedidas en reaseguro para el período de presentación:

	<b>Al 31 de marzo de 2022</b>	<b>Al 31 de marzo de 2021</b>
Ramo Salud	4,676,840	2,730,086
Ramo Vida Individual	4,089,894	2,036,923
Ramo Vida Grupo	1,793,768	408,807
Total primas cedidas en reaseguro	<u>10,560,502</u>	<u>5,175,816</u>



BMI COLOMBIA COMPAÑÍA DE SEGUROS DE VIDA S.A.  
 Notas a la Información Financiera Condensada Separada  
 Al 31 de marzo de 2022 y 31 de diciembre de 2021  
 (Expresados en miles de pesos)

**21. Movimiento neto de reservas técnicas**

El siguiente es el detalle del movimiento neto de reservas técnicas para los períodos de presentación:

	Al 31 de marzo de 2022	Al 31 de marzo de 2021
Reserva de Riesgo en Curso	41,352	231,198
Reserva matemática	683,412	426,608
Reserva de siniestros no avisados	(131,902)	(31,201)
Reserva de siniestros avisados	21,972	10,053
Total movimiento neto de reservas técnicas	<u>614,834</u>	<u>636,658</u>

El aumento en la constitución de la reserva matemática se debe al crecimiento en las primas del ramo de vida individual principalmente del producto Nova en un 155%.

**22. Siniestros Liquidados**

El siguiente es el detalle de los siniestros liquidados durante los periodos de presentación:

	Al 31 de marzo de 2022	Al 31 de marzo de 2021
Ramo Salud	1,700,677	1,398,160
Ramo Vida Individual	525	0
Ramo Vida Grupo	711,483	15,396
Total	<u>2,412,685</u>	<u>1,413,556</u>

Durante el primer trimestre de 2022 se atendieron 542 siniestros de los cuales 337 correspondieron a pólizas de salud para la cobertura de complicaciones derivadas de procedimientos de alta complejidad, El ramo de salud individual 91 siniestros, para el ramo de vida grupo se atendieron 114. El aumento en los siniestros se debe principalmente a la mayor exposición dado el aumento de la emisión.

**23. Comisiones de intermediarios y de recaudo**

El siguiente es el detalle por ramo de las comisiones de intermediarios y de recaudo durante los períodos de presentación:

	Al 31 de marzo de 2021	Al 31 de marzo de 2021
Ramo Salud	1,101,827	847,867
Ramo Vida Individual	2,953,829	1,485,389
Ramo Vida Grupo	256,217	156,227
Total comisiones de intermediarios y de recaudo	<u>4,311,873</u>	<u>2,489,483</u>

BMI COLOMBIA COMPAÑÍA DE SEGUROS DE VIDA S.A.  
 Notas a la Información Financiera Condensada Separada  
 Al 31 de marzo de 2022 y 31 de diciembre de 2021  
 (Expresados en miles de pesos)

Las ventas registran un crecimiento del 101% con relación al cierre de marzo de 2021, el crecimiento por ramo es el siguiente: Vida Grupo con un crecimiento del 293%, Vida individual con incrementos del 155% y Salud 30%. La comisión de intermediación aumenta en proporción al incremento en las ventas del período.

**24. Resultado neto del portafolio de inversiones**

El siguiente es el detalle del resultado del portafolio de inversiones para los periodos de presentación:

	<b>Al 31 de marzo de 2022</b>	<b>Al 31 de marzo de 2021</b>
Valoración de inversiones a valor razonable	(240,674)	(369,910)
Por venta de inversiones	(7,335)	101
Resultado neto del portafolio	<u>(248,009)</u>	<u>(369,809)</u>

En lo que respecta al año anterior se presenta una disminución del 32%, el menor resultado en el año 2022 obedece a la caída del dólar de 254 pesos lo que soporta en gran medida la valoración negativa del primer trimestre del 2022 situación que contrasta lo presentado en el primer trimestre de 2021 en donde aumentó 304 pesos.

**25. Diferencia en cambio, neto**

El siguiente es el detalle de diferencia en cambio para los periodos de presentación:

	<b>Al 31 de marzo de 2022</b>	<b>Al 31 de marzo de 2021</b>
Ingreso por diferencia en cambio	59,027	54,641
Gasto por diferencia en cambio	(77,543)	(67,228)
Resultado neto de cambio	<u>(18,516)</u>	<u>(12,587)</u>

**26. Gastos administrativos**

**a) Beneficios a los empleados de corto plazo**

El siguiente es el detalle de los beneficios a los empleados durante los periodos de presentación:

BMI COLOMBIA COMPAÑÍA DE SEGUROS DE VIDA S.A.  
 Notas a la Información Financiera Condensada Separada  
 Al 31 de marzo de 2022 y 31 de diciembre de 2021  
 (Expresados en miles de pesos)

	<b>Al 31 de marzo de 2022</b>	<b>Al 31 de marzo de 2021</b>
<b>Beneficios a los empleados de corto plazo</b>		
Sueldos y salario integral	777,282	655,098
Prestaciones sociales	95,813	78,227
Aportes parafiscales	188,722	151,553
Otros (Bonificaciones, auxilios, comisiones)	180,753	154,279
	1,242,570	1,039,157

**Gastos administrativos**

El siguiente es el detalle de los gastos administrativos:

<b>Gastos administrativos</b>	<b>Al 31 de marzo de 2022</b>	<b>Al 31 de marzo de 2021</b>
Honorarios	148,370	110,336
Impuestos (a)	662,241	323,255
Arrendamientos	34,847	31,890
Seguros	13,465	13,366
Contribuciones	11,065	7,772
Mantenimiento y reparaciones	39,418	10,348
Multas y sanciones	0	0
Diversos (b)	368,681	238,448
	1,278,087	735,415
<b>Total Gastos Administrativos</b>	<b>2,520,657</b>	<b>1,774,572</b>

(a) El incremento se debe al IVA no descontable de las comisiones de intermediación producto del aumento en las ventas del período de los productos de vida.

(b) Diversos:

Publicidad y propaganda (i)	72,216	22,086
Servicios públicos	43,654	26,362
Útiles y papelería	9,493	3,727
Gastos de viaje	12,347	5,357
Servicio de vigilancia y cafetería	2,760	2,691
Otros gastos (ii)	228,211	178,225
	368,681	238,448

- i. Los gastos de publicidad presentan un aumento en que se encuentra alineado con la estrategia de la Compañía y el presupuesto asignado.
- ii. Los valores que componen esta suma son los siguientes: Relaciones Públicas \$28.439, gastos bancarios \$54.872, administración red médica \$21.505, retorno administrativo

BMI COLOMBIA COMPAÑÍA DE SEGUROS DE VIDA S.A.  
 Notas a la Información Financiera Condensada Separada  
 Al 31 de marzo de 2022 y 31 de diciembre de 2021  
 (Expresados en miles de pesos)

\$53.840 y otros 69.555, la variación más representativa se da en la administración de red medica por el incremento en las ventas.

**27. Gastos por depreciación**

El siguiente es el detalle de los gastos por depreciación durante los periodos de presentación:

	<b>Al 31 de marzo de 2022</b>	<b>Al 31 de marzo de 2021</b>
Mejoras en propiedades ajenas	27,169	16,425
Equipos de oficina	4,463	4,463
Equipos de Computo	25,468	17,417
Muebles y enseres	12,259	11,492
Activos Derecho de Uso	74,878	76,705
Resultado depreciaciones	<u>144,237</u>	<u>126,502</u>

**28. Gastos por deterioro, neto**

El siguiente es el detalle de los gastos por deterioro durante los periodos de presentación:

	<b>Al 31 de marzo de 2022</b>	<b>Al 31 de marzo de 2021</b>
Ramo Salud	(26,766)	(219,717)
Ramo Vida Individual	(2,768)	13,974
Vida Grupo	4,644	(5,792)
Resultado por deterioro, neto	<u>(24,890)</u>	<u>(211,535)</u>

El deterioro registrado en los periodos de presentación corresponde a primas por recaudar y contingencias a cargo de reaseguradores. Se presenta liberación en las primas por recaudar del ramo de salud colectivo principalmente por el pago de prima pendiente de 180 días a 150 días, para la cobertura de complicaciones derivadas de procedimientos de alta complejidad, se debe al acuerdo de pago que se realizó debido a la emergencia sanitaria, la maduración de la cartera por este producto no supera los 150 días.

BMI COLOMBIA COMPAÑÍA DE SEGUROS DE VIDA S.A.  
 Notas a la Información Financiera Condensada Separada  
 Al 31 de marzo de 2022 y 31 de diciembre de 2021  
 (Expresados en miles de pesos)

**29. Impuesto a las Ganancias**

Para los trimestres terminados al 31 de marzo de 2022 y 2021, la Aseguradora presenta pérdidas fiscales. Considerando que a partir del año 2021 la tarifa de la renta presuntiva es 0% para estos trimestres no se calculó gasto por impuesto corriente

La tarifa del impuesto de renta para el año 2022 es del 35% mientras que para el año 2021 es del 31%

**30. Entes Relacionados**

Las partes relacionadas de la Compañía son las siguientes:

**Composición accionaria**

	<b><u>Número de acciones</u></b>	<b><u>Participación Accionaria</u></b>
BMI Financial Group, Inc.	2.016.540	90,00%
Anthony Félix Sierra	89.624	4,00%
Andrew Sierra	89.624	4,00%
Manuel Pelati Morales	22.406	1,00%
Hubert Josef Weichselbaumer	22.406	1,00%
	2.240.600	100,00%

La Compañía tiene como controladora directa a BMI Financial Group, Inc.

**Inversiones en subsidiarias**

	<b><u>Número de acciones</u></b>	<b><u>Participación Accionaria</u></b>
Finmeridian SAS..	100.000	100,00%
	100.000	100,00%

Las transacciones con partes relacionados están representadas principalmente por operaciones de reaseguro, cuentas por cobrar y por pagar con casa matriz y una inversión en subsidiarias.

Un detalle de los saldos por cobrar y pagar a entes relacionados al 31 de marzo se presenta a continuación:

BMI COLOMBIA COMPAÑÍA DE SEGUROS DE VIDA S.A.  
 Notas a la Información Financiera Condensada Separada  
 Al 31 de marzo de 2022 y 31 de diciembre de 2021  
 (Expresados en miles de pesos)

**Transacciones con partes relacionadas**

<b>Activos</b>	<b>Al 31 de Marzo 2022</b>	<b>Al 31 de diciembre de 2021</b>
Finmeridian S.A.S. inversión en asociadas	927,874	958,185
Best Meridian Insurance Co. cuenta corriente	19,024	352,951
Best Meridian Internacional Insurance Co Cuenta Corriente	449,454	0
<b>Total</b>	<b><u>1,396,352</u></b>	<b><u>1,311,136</u></b>
<b>Pasivos</b>	<b>Al 31 de marzo 2022</b>	<b>Al 31 de diciembre de 2021</b>
Best Meridian Insurance Co. cuentas corriente Reasegurador	1,121,355	1,068,472
Best Meridian Insurance Co. depósitos retenidos	2,834,046	2,233,316
Best Meridian Internacional Insurance Co Cuenta Corriente	0	-57,394
Best Meridian Internacional Insurance Co Depositos Retenidos	249,697	31,886
BMI Financial Group, Inc.	4,267	4,777
<b>Total</b>	<b><u>4,209,365</u></b>	<b><u>3,281,057</u></b>
<b>Ingresos</b>	<b>Al 31 de marzo 2022</b>	<b>Al 31 de marzo de 2021</b>
Best Meridian Insurance Co. Ingresos sobre cesión	2,425,550	1,539,679
Best Meridian Internacional Co. Ingresos sobre cesión	1,252,412	0
Best Meridian Insurance Co Reembolso De siniestros	19,024	110,766
<b>Total</b>	<b><u>3,696,986</u></b>	<b><u>1,650,445</u></b>

BMI COLOMBIA COMPAÑÍA DE SEGUROS DE VIDA S.A.  
 Notas a la Información Financiera Condensada Separada  
 Al 31 de marzo de 2022 y 31 de diciembre de 2021  
 (Expresados en miles de pesos)

<b>Gastos</b>	<b>Al 31 de marzo 2022</b>	<b>Al 31 de marzo de 2021</b>
Best Meridian Insurance Co. Prima cedida	5,310,570	2,179,725
Best Meridian International Insurance Co. Primas cedida	1,089,054	0
Best Meridian Insurance Co. Interes sobre depositos	13,842	6,575
Finmeridian S.A.S. método de participación patrimonial	5,195	0
<b>Total</b>	<b>6,418,661</b>	<b>2,186,300</b>

En relación con BMI Financial Group, Inc. La Compañía realizó transacciones correspondientes a los reembolsos de gastos por concepto de servicios, honorarios y soporte técnico. Las operaciones que se realizan se presentan en condiciones de independencia mutua y similar a las que el mercado ofrece.

#### **Remuneración al personal clave de la gerencia**

Las transacciones con el personal clave de la gerencia durante los periodos de presentación:

<b>Concepto</b>	<b>Al 31 de marzo de 2022</b>	<b>Al 30 de marzo de 2021</b>
Beneficios a los empleados a corto plazo	394,732	329,502
Remuneración al personal clave de la gerencia	100,517	87,309
<b>Total</b>	<b>495,249</b>	<b>416,811</b>

#### **31. Controles de Ley**

En Colombia las compañías de seguros están bajo el control y vigilancia de la Superintendencia Financiera de Colombia. Como parte de dicho control las Compañías deben cumplir con un patrimonio técnico, patrimonio adecuado (antes margen de solvencia) para continuar operando los ramos autorizados por dicha Superintendencia según Circular Externa de la Superintendencia Financiera 035 de octubre de 2010.

La Compañía al 31 de marzo del año 2022, cumplió con todos los requerimientos de capitales mínimos, relación de solvencia e inversiones obligatorias.

El siguiente es el detalle del capital mínimo y patrimonio adecuado para el periodo de presentación:

BMI COLOMBIA COMPAÑÍA DE SEGUROS DE VIDA S.A.  
 Notas a la Información Financiera Condensada Separada  
 Al 31 de marzo de 2022 y 31 de diciembre de 2021  
 (Expresados en miles de pesos)

	<b>Al 31 de marzo de 2022</b>	<b>Al 31 de marzo de 2021</b>
Capital mínimo acreditado	18.676.741	20.323.487
Capital mínimo requerido	18.164.000	17.196.000
Exceso	512.741	3.127.487
Patrimonio técnico acreditado	18.676.741	20.302.182
Patrimonio Adecuado	3.359.147	1.955.919
Exceso Patrimonio técnico	15.317.594	18.346.263

### **32. Hechos Relevantes**

En agosto de 2021 el ministerio de salud y protección social expidió la resolución 1315 en la cual extendió la emergencia sanitaria en todo el territorio nacional declarada mediante la resolución 385 de 2020 y prorrogada a su vez por las resoluciones 844, 1462, 2230 del año 2020 y 222, 738, 1315 y 1913 de 2021, hasta el 28 de febrero de 2022. Dentro de las medidas para prevenir y controlar la propagación del COVID-19, establece el autocuidado y aislamiento voluntario preventivo, ordena a los alcaldes y gobernadores desarrollar estrategias que permitan acelerar el ritmo de la vacunación de acuerdo con el Ministerio de Salud. Solicita además el retorno gradual, progresivo y seguro de los niños y niñas adolescentes y jóvenes a la presencialidad en las instituciones educativas, entre otras medidas.

Durante el primer trimestre del año, pese a la aparición de nuevas variantes, con el avance en la vacunación el país viene presentando estímulos económicos como estrategia de recuperación las actividades frente al presentado en el mismo trimestre del año 2021 sin embargo las cifras han revelado un menor desempeño, de acuerdo al índice de seguimiento a la economía del Departamento Administrativo Nacional de Estadística (DANE).

Pese a esta baja en la aceleración de la economía, la Compañía presenta crecimiento por encima de las cifras de la industria aseguradora, y la ampliación de la emergencia sanitaria antes mencionada no afectó el desempeño de las cifras presupuestadas por la Compañía, el cumplimiento del presupuesto en las ventas es del 137.7% explicado principalmente por primas de salud colectivo y vida universal, con relación al mismo periodo del año inmediatamente anterior se observa un incremento de las ventas en un 95.3% el aumento se explica igualmente por el volumen de primas de salud colectivo y vida universal que para el año 2021 se encontraba creciendo por encima del presupuesto.

Los siniestros liquidados ascienden a \$2.412.685 con un cumplimiento del 68.2% del presupuesto y con un crecimiento del 52.3% respecto al mismo corte del año anterior. El 60.03% de los siniestros corresponde a SMART y el 39.97% a VIDA GRUPO

La valoración del portafolio de inversiones acumula una pérdida de \$248.009 consecuencia de la alta volatilidad de las tasas de interés en lo corrido del año y de la TRM. La rentabilidad del portafolio se ubica en 4.78%ea (12 meses). Las inversiones a vencimiento pesan el 53.59%.



BMI COLOMBIA COMPAÑÍA DE SEGUROS DE VIDA S.A.  
Notas a la Información Financiera Condensada Separada  
Al 31 de marzo de 2022 y 31 de diciembre de 2021  
(Expresados en miles de pesos)

**33. Autorización de estados financieros:**

Las cifras contenidas en los estados financieros al cierre de marzo de 2022, fueron autorizadas por la Junta Directiva en su sesión del 27 de abril de 2022 como consta en el acta No.57.

**34. Eventos Subsecuentes**

Entre la fecha de los estados financieros separados a 31 de marzo del año 2022 y la fecha del informe del revisor fiscal, no se presentaron eventos subsecuentes que requieran revelación o ajustes en los estados financieros.