

BMI COLOMBIA COMPAÑÍA DE SEGUROS DE VIDA S.A.
Notas a la Información Financiera Condensada de periodo
intermedio por el periodo de seis meses terminados el 30 de
junio de 2023 y 2022
(Expresados en miles de pesos)

BMI COLOMBIA COMPAÑÍA DE SEGUROS DE VIDA S.A.
Notas a la Información Financiera Condensada de periodo intermedio por el periodo de
seis meses terminados el 30 de junio de 2023 y 2022
(Expresados en miles de pesos)

INDICE

Informe del Revisor Fiscal sobre la revisión de información financiera de periodos intermedios...	3
Estado de resultados integrales condensados de periodo intermedio	5
Estado de resultados condensado y otro resultado integral de periodo intermedio	6
Estado de cambios en el patrimonio condensado de periodo intermedio	7
Estado de flujos de efectivo condensado de periodo intermedio	8
Notas a los Estados Financieros	9

Informe del Revisor Fiscal sobre la revisión de información financiera de periodos intermedios

A LOS ACCIONISTAS DE

BMI COLOMBIA COMPAÑÍA DE SEGUROS DE VIDA S.A.

Introducción

He revisado los estados financieros condensados intermedios adjuntos de BMI COLOMBIA COMPAÑÍA DE SEGUROS DE VIDA S.A., que comprenden:

- El estado de situación financiera condensados de periodo intermedio al 30 de junio de 2023,
- El estado condensado de resultados y otros resultados integrales de periodo intermedio, el estado de cambios en el patrimonio condensado de periodo intermedio y el estado de flujo de efectivo condensados de periodo intermedio por los seis meses terminados en esa fecha, y
- El resumen de las políticas más importantes y otras notas explicativas; junto con el reporte de información en el lenguaje y taxonomía Extensible Business Reporting Language (XBRL).

La administración es responsable por la adecuada preparación de estos estados financieros condensados intermedios de acuerdo con las Normas Internacionales de Contabilidad y de Información Financiera aceptadas en Colombia y la Norma Internacional de Contabilidad 34 referida a información financiera intermedia y por la correcta presentación del reporte de información en el lenguaje y taxonomía extensible Business Reporting Language (XBRL) e instrucciones de la Superintendencia Financiera de Colombia. Mi responsabilidad es expresar una conclusión sobre estos estados financieros intermedios y el reporte de información en el lenguaje y taxonomía Extensible Business Reporting Language (XBRL), basada en mi revisión.

Alcance de la Revisión

He realizado mi revisión de información financiera intermedia de acuerdo con la Norma Internacional de Trabajos de Revisión 2410 “Revisión de Información Financiera Intermedia Realizada por el Auditor Independiente de la Entidad” incluida en las Normas de Aseguramiento de la Información aceptadas en Colombia. Una revisión de información financiera intermedia consiste en hacer preguntas, principalmente a las personas responsables de los asuntos financieros y contables, y aplicar procedimientos de revisión analítica y la aplicación de otros procedimientos de revisión. Una revisión de información financiera intermedia es sustancialmente menor que una auditoría realizada de acuerdo con las Normas Internacionales de Auditoría aceptadas en Colombia y, en consecuencia, no me permite obtener una seguridad de que hayan llegado a mi conocimiento todos los asuntos de importancia material que pudieran haberse identificado en una auditoría. Por lo tanto, no expreso una opinión de auditoría sobre los estados financieros condensados intermedios.

Conclusión

Basado en mi revisión, no ha llegado a mi conocimiento ningún asunto que me haga pensar que la información financiera intermedia adjunta y el reporte de información en el lenguaje y taxonomía Extensible Business Reporting Language (XBRL), no presenta, en todos sus aspectos significativos, la situación financiera de BMI COLOMBIA COMPAÑÍA DE SEGUROS DE VIDA S.A., al 30 de junio de 2023, los resultados de sus operaciones por el periodo de seis meses terminados en dicha fecha, y sus flujos de efectivo por los seis meses finalizados el 30 de junio de 2023, de conformidad con las Normas de Contabilidad y de Información Financiera aceptadas en Colombia incluyendo la Norma Internacional de Contabilidad 34 referida a información financiera intermedia e instrucciones de la Superintendencia Financiera de Colombia.



NELSON ALEJANDRO PARDO CLAVIJO
Revisor Fiscal
Tarjeta Profesional No. 197539-T

Miembro de
BDO AUDIT S.A.S. BIC
99862-01-11257-23

Bogotá D.C., 14 de agosto de 2023


BMI COLOMBIA COMPAÑÍA DE SEGUROS DE VIDA S.A.
ESTADO DE SITUACIÓN FINANCIERA CONDENSADO DE PERIODO INTERMEDIO
POR EL PERIODO DE SEIS MESES TERMINADOS EL 30 DE JUNIO DE 2023 Y 2022
(Cifras expresadas en miles de pesos colombianos)

	<i>Nota</i>	30 de junio de 2023	31 de diciembre de 2022
Activos			
Efectivo y equivalentes de efectivo	4	2.948.357	1.572.897
Inversiones	5	26.549.772	26.393.655
Cuentas por cobrar actividad aseguradora, neto	6	15.077.091	15.095.232
Otras cuentas por cobrar, neto		726.469	341.809
Reservas Técnicas parte Reaseguradores, neto	7	45.787.851	39.872.711
Otros activos no financieros		829.171	670.185
Activos por impuestos corrientes, neto	8	6.311.230	4.703.107
Activo por Impuesto Diferido		-	16.181
Propiedades y equipo, neto	9	1.199.885	1.287.713
Inversiones en subsidiarias	10	840.119	885.176
Total activos		<u>100.269.945</u>	<u>90.838.666</u>
Pasivo			
Cuentas por pagar actividad aseguradora	11	7.406.131	9.275.979
Acreedores comerciales y otras cuentas por pagar	12	1.860.549	2.860.387
Otros pasivos no financieros		824.680	747.243
Reservas técnicas	13	64.346.556	54.931.268
Beneficios a los empleados		685.014	457.529
Pasivos estimados y provisiones	14	2.995.446	1.932.567
Pasivos por impuesto Diferido		-	16.181
Total pasivos		<u>78.118.376</u>	<u>70.221.154</u>
Patrimonio de los accionistas			
Capital suscrito y pagado	15	23.600.000	23.116.000
Prima en colocación de acciones	15	29.547.000	25.191.000
Resultado de ejercicios anteriores	15	(27.689.488)	(20.842.869)
Resultado del periodo		(3.305.943)	(6.846.619)
Total patrimonio		<u>22.151.569</u>	<u>20.617.512</u>
Total pasivos y patrimonio		<u>100.269.945</u>	<u>90.838.666</u>

Las notas adjuntas son parte integral de la información financiera intermedia.


EMERSON ENSIÑO BENÍTEZ
Representante Legal Suplente


EDILBERTO HORTÚA G.
Contador
T.P. 139.080-T


NELSON A. PARDO CLAVIJO
Revisor Fiscal
T.P. 197.539-T
Miembro de BDO AUDIT SAS BIC
(Ver mi opinión adjunta)

BMI COLOMBIA COMPAÑÍA DE SEGUROS DE VIDA S.A.
ESTADOS CONDENSADOS DE RESULTADOS Y OTROS RESULTADOS INTEGRALES DE
PERIODO INTERMEDIO POR LOS PERIODOS DE SEIS Y TRES MESES TERMINADOS EL 30
DE JUNIO DE 2023 Y 2022


(Cifras expresadas en miles de pesos colombianos)

	Nota	Por el periodo comprendido entre el		Por el periodo comprendido entre el	
		1 de enero al 30 de junio de 2023	1 de enero al 30 de junio de 2022	1 de abril al 30 de junio de 2023	1 de abril al 30 de junio de 2022
Resultado por actividades de seguros :					
Ingreso por primas emitidas	16	33.222.612	26.687.548	17.159.991	14.107.128
Ingreso en actividades de reaseguros exterior	17	16.894.730	14.014.191	9.118.137	7.349.288
Costos de reaseguros interior y exterior	18	(27.645.042)	(22.496.361)	(14.377.443)	(11.919.112)
Movimiento neto de reservas técnicas	19	(1.452.458)	(1.971.536)	(318.142)	(1.356.703)
Siniestros liquidados	20	(5.894.962)	(4.987.474)	(3.581.266)	(2.574.789)
Comisiones de intermediarios y de recaudo	21	(10.166.553)	(9.253.326)	(5.264.070)	(4.941.453)
Resultado neto actividades de seguros		4.958.327	1.993.042	2.737.207	664.359
Resultado neto del portafolio de inversiones :					
Producto de valoración de inversiones	22	7.231	767.109	(550.094)	1.007.784
Ganancia en venta de inversiones	22	15.724	(8.979)	11.882	(1.645)
Resultado neto del portafolio		22.955	758.130	(538.212)	1.006.139
Otros ingresos y gastos de operación :					
Intereses		2.091	1.057	945	849
Diferencia en cambio, neto	23	71.852	(11.808)	156.592	6.708
Otros ingresos-recuperaciones	27	1.172.129	44.137	647.742	39.080
Gastos administrativos	24	(8.550.035)	(5.502.829)	(4.318.827)	(2.982.172)
Gastos por depreciación	25	(333.312)	(295.493)	(173.765)	(151.256)
Gastos por deterioro, neto	26	(521.696)	(135.778)	(280.037)	(110.888)
Gastos financieros		(83.197)	(61.655)	(39.241)	(26.937)
Resultado neto otros ingresos y gastos		(8.242.168)	(5.962.369)	(4.006.591)	(3.224.616)
Pérdida por el método de participación patrimonial	10	\$ (45.057)	(38.939)	\$ (23.542)	(8.628)
Resultado del ejercicio antes de impuestos		(3.305.943)	(3.250.136)	(1.831.138)	(1.562.746)
Impuesto a las ganancias	28	-	-	-	-
Resultado Integral Total		(3.305.943)	(3.250.136)	(1.831.138)	(1.562.746)

Las notas adjuntas son parte integral de la información financiera intermedia.


EMERSON ENCISO BENÍTEZ
 Representante Legal Suplente


EDILBERTO HORTUÑA G.
 Contador
 T.P. 139080-T


NELSON A. PARDO CLAVIJO
 Revisor Fiscal
 T.P. 197.539-T
 Miembro de BDO AUDIT SAS BIC
 (Ver mi opinión adjunta)

BMI COLOMBIA COMPAÑÍA DE SEGUROS DE VIDA S.A.
ESTADO DE CAMBIOS EN EL PATRIMONIO CONDENSADO DE PERIODO INTERMEDIO POR EL PERIODO DE SEIS MESES TERMINADOS EL 30 DE JUNIO DE 2023 Y 2022


(Cifras expresadas en miles de pesos colombianos)


Por los seis meses terminados el 1 de enero al 30 de junio de 2023 y 2022

	<i>Nota</i>	Capital suscrito y pagado	Prima en colocación de acciones	Resultado de ejercicios anteriores	Resultado del período	Total Patrimonio
Saldo final al 31 de diciembre de 2021		22.406.000	18.801.000	(12.907.237)	(7.935.632)	20.364.131
Traslado a resultado de ejercicios anteriores		-	-	(7.935.632)	7.935.632	-
Capitalización 25.000 acciones con valor nominal de \$10.000 c/u (en pesos)	15	250.000	-	-	-	250.000
Prima en colocación de acciones capitalización 25.000 acciones con valor nominal de \$90.000 c/u en (pesos)	15	-	2.250.000	-	-	2.250.000
Resultado del período		-	-	-	(3.250.136)	(3.250.136)
Saldo final al 1 de enero al 30 de junio de 2022		22.656.000	21.051.000	(20.842.869)	(3.250.136)	19.613.995
Saldo final al 31 de diciembre de 2022		23.116.000	25.191.000	(20.842.869)	(6.846.619)	20.617.512
Traslado a resultado de ejercicios anteriores		-	-	(6.846.619)	6.846.619	-
Capitalización 48.400 acciones con valor nominal de \$10.000 c/u (en pesos)	15	484.000	-	-	-	484.000
Prima en colocación de acciones capitalización 48.400 acciones con valor nominal de \$90.000 c/u en (pesos)	15	-	4.356.000	-	-	4.356.000
Resultado del período		-	-	-	(3.305.943)	(3.305.943)
Saldo final al 1 de enero al 30 de junio de 2023		23.600.000	29.547.000	(27.689.488)	(3.305.943)	22.151.569

Las notas adjuntas son parte integral de la información financiera intermedia.


EMERSON ENCISO BENITEZ
Representante Legal Suplente


EDILBERTO HURTUA G.
Contador
T.P. 139080-T


NELSON A. PARDO CLAVIJO
Revisor Fiscal
T.P. 197.539-T
Miembro de BDO AUDIT SAS BIC
(Ver mi opinión adjunta)


BMI COLOMBIA COMPAÑÍA DE SEGUROS DE VIDA S.A.
ESTADO DE FLUJOS DE EFECTIVO CONDENSADO DE PERIODO INTERMEDIO POR EL PERIODO DE SEIS
MESES TERMINADOS EL 30 DE JUNIO DE 2023 Y 2022


(Cifras expresadas en miles de pesos colombianos)

	<i>Nota</i>	Al 30 de junio de 2023	Al 31 de diciembre de 2022
FLUJO DE EFECTIVO DE LAS ACTIVIDADES DE OPERACIÓN			
Resultado del período		(3.305.943)	(3.250.136)
Ajustes para conciliar el resultado neto con el efectivo neto usado en:			
Depreciación	25	111.480	142.300
Depreciación activos por derecho de uso	25	221.832	153.193
Resultado por valoración de inversiones, neto	22	(7.231)	(767.109)
Resultado de la venta de inversiones	22	(15.724)	8.979
Deterioro cuentas por cobrar actividad aseguradora y reservas técnicas, neto parte reasegurador	26	521.696	135.778
Cambio de moneda extranjera		-	12.774
Pérdida en el método de participación patrimonial	10	45.057	38.939
Cambios en activos y pasivos			
(Aumento) Disminución cuentas por cobrar actividad aseguradora		(503.555)	(1.982.221)
(Aumento) Disminución otras cuentas por cobrar		(384.660)	(3.148)
(Aumento) Disminución otros activos no financieros		(158.986)	(343.461)
(Aumento) Disminución cuentas por pagar actividad aseguradora		(1.869.848)	4.346.284
(Aumento) Disminución activos por impuestos corrientes		(1.608.123)	(1.267.119)
(Disminución) Aumento acreedores comerciales y otras cuentas por pagar		(999.838)	715.868
Aumento (Disminución) otros pasivos no financieros		77.438	202.147
Aumento (Disminución) beneficios a empleados		227.484	126.961
Aumento (Disminución) reservas técnicas		3.500.148	3.550.154
Aumento (Disminución) pasivos estimados y provisiones		1.057.243	(235.282)
Efectivo neto (usado en) provisto por las actividades de operación		<u>(3.091.530)</u>	<u>1.584.901</u>
FLUJO DE EFECTIVO DE LAS ACTIVIDADES DE INVERSIONES			
Compra de inversiones		(127.526)	(81.511)
Adquisiciones propiedades y equipo		(245.484)	(65.320)
Efectivo neto (usado en) provisto por las actividades de inversión		<u>(373.010)</u>	<u>(146.831)</u>
FLUJO DE EFECTIVO DE LAS ACTIVIDADES DE FINANCIACIÓN			
Capitalizaciones		4.840.000	2.500.000
Interes por contratos de arrendamiento		-	(156.370)
Pagos por contratos de arrendamiento		-	(144.413)
Efectivo neto (usado en) provisto por las actividades de financiación		<u>4.840.000</u>	<u>2.199.217</u>
Efecto de la fluctuación por diferencias en cambio sobre el efectivo		-	(12.774)
Aumento en el efectivo y equivalentes de efectivo		<u>1.375.460</u>	<u>3.624.513</u>
Efectivo y equivalentes al efectivo al inicio del período		<u>1.572.897</u>	<u>1.240.268</u>
Efectivo y equivalentes al efectivo al cierre del período		<u>2.948.357</u>	<u>4.864.781</u>

Las notas adjuntas son parte integral de la información financiera intermedia.


EMERSON ENCISO BENITEZ
 Representante Legal Suplente


EDILBERTO HORTÚA G.
 Contador
 T.P. 139.080-T


NELSON A. PARDO CLAVIJO
 Revisor Fiscal
 T.P. 197.539-T
 Miembro de BDO AUDIT SAS BIC
 (Ver mi opinión adjunta)

1. Entidad que reporta

BMI Colombia Compañía de Seguros de Vida S.A. en adelante “la Compañía” es una sociedad anónima de carácter privado, con domicilio principal en la ciudad de Bogotá, vigilada por la Superintendencia Financiera de Colombia, cuyo objeto social consiste en el desarrollo de todas las actividades legalmente permitidas a las compañías de seguros de vida en los ramos autorizados. Presenta situación de control de parte del señor Antonio Medina Sierra por intermedio de la sociedad extranjera BMI FINANCIAL GROUP INC de forma directa y a través de AMS INVESTMENT LTDA PARTERSHIP. Al cierre del 30 de junio de 2023 la Compañía cuenta con 54 funcionarios, el número de funcionarios aumentó en 4 con respecto al 31 de diciembre del año 2022 y no tiene sucursales ni agencias.

La Compañía se constituyó el 01 de marzo de 2017 mediante Escritura Pública No. 366 de la Notaría 66 de Bogotá con vigencia estatutaria hasta el 1 de marzo de 2117. Mediante Resolución 1761 del 15 de diciembre de 2017 de la Superintendencia Financiera de Colombia recibió autorización para funcionar y desarrollar en todo el territorio nacional las actividades propias de su objeto social; así mismo, mediante resoluciones 0174 y 0175, ambas del 13 de febrero de 2018, la Compañía fue autorizada por la misma institución para operar los ramos de seguro de vida individual, salud respectivamente. Así mismo, en el segundo semestre de 2019, mediante la resolución 1482 del 30 de octubre del mismo año, la Compañía fue autorizada para comercializar el ramo de vida grupo.

Su objeto social es el ejercicio de todas las actividades legalmente permitidas a las compañías de seguros de vida, en los ramos autorizados por la Superintendencia Financiera de Colombia y en desarrollo de las mismas, podrá celebrar y ejecutar, con sujeción a las normas generales y especiales que rigen para cada caso, todos los actos contratos y operaciones que tengan relación de medio a fin con las actividades principales de su objeto social y que sean necesarias y convenientes para la obtención de los fines que persigue esta sociedad.

El 2018 para la Compañía fue un año en donde se terminó satisfactoriamente el proceso de obtención de autorizaciones regulatorias necesarias para poder operar como compañía de seguros en el mercado colombiano, así como el de la consolidación de su estructura organizacional y de gobierno corporativo. En el primer semestre, se logró obtener autorización por parte de la Superintendencia Financiera de Colombia para la explotación de los ramos de vida individual y salud. Para el segundo semestre, la Compañía enfoca sus esfuerzos a incursionar en el mercado mediante una fuerte gestión comercial, iniciando ventas en el mes de julio de 2018. En el mes de octubre del año 2019 la Compañía obtuvo la autorización para operar el ramo de vida grupo.

BMI Colombia tiene una situación de control sobre la compañía Finmeridian S.A.S., sin embargo, no presenta estados financieros consolidados de acuerdo con la exención establecida en el párrafo 4 de la NIIF 10:

- I. Es una subsidiaria totalmente participada por otra entidad y todos sus otros propietarios, incluyendo los titulares de acciones sin derecho a voto, han sido informados de que la controladora no presentará estados financieros consolidados y no han manifestado objeciones a ello;
- II. Sus instrumentos de deuda o de patrimonio no se negocian en un mercado público (ya sea una bolsa de valores nacional o extranjera, o un mercado no organizado, incluyendo mercados locales o regionales);
- III. No registra sus estados financieros, ni está en proceso de hacerlo, en una comisión de valores u otra organización reguladora, con el propósito de emitir algún tipo de instrumentos en un mercado público; y

- IV. Su controladora final, o alguna de las controladoras intermedias, elabora estados financieros consolidados que se encuentran disponibles para uso público y cumplen con las NIIF, en los cuales las subsidiarias se consolidan o miden a valor razonable con cambios en resultados de acuerdo con esta NIIF.

2. Bases de Preparación de la Información Financiera Intermedia Condensada

(a) Normas Contables Aplicadas

La información financiera intermedia condensada ha sido preparada de acuerdo con las Normas de Contabilidad y de Información Financiera Aceptadas en Colombia (NCIF), establecidas en la Ley 1314 de 2009, reglamentadas por el Decreto Único Reglamentario 2420 de 2015, modificado por los Decretos 2496 de 2015, 2131 de 2016, 2170 de 2017, 2483 de 2018, 2270 de 2019, 1432 de 2020, 938 de 2021 y 1611 de 2022. Las NCIF grupo 1 se basan en las normas internacionales de información financiera (NIIF) completas, emitidas y traducidas oficialmente al español por el consejo de Normas Internacionales de Contabilidad (International Accounting Standards Board – IASB, por sus siglas en inglés).

La Compañía aplica a la información financiera intermedia condensada las siguientes excepciones contempladas en Título 4 Regímenes especiales del Capítulo 1 del Decreto 2420 de 2015:

- La NIIF 9 respecto de la clasificación y la valoración de las inversiones; para estos casos continúa aplicando lo requerido en la Circular Básica Contable y Financiera de la Superintendencia Financiera de Colombia (SFC).
- La NIIF 4 respecto del tratamiento de la reserva de desviación de siniestralidad y los ajustes que se puedan presentar como consecuencia de la aplicación de la prueba de adecuación de pasivos del párrafo 15 de la NIIF 4.

Para efectos legales en Colombia los estados financieros condensados son los estados financieros principales.

La información financiera intermedia condensada trimestral no incluye toda la información y revelaciones requeridas para los estados financieros anuales, por esta razón debe ser leída en conjunto con los estados financieros anuales al 31 de diciembre de 2022. De acuerdo con la NIC 34, esta información financiera intermedia utiliza las mismas políticas contables aplicadas en la elaboración de los estados financieros anuales.

(b) Bases de Medición

La información financiera intermedia condensada ha sido preparada sobre la base del costo histórico, con excepción de las siguientes partidas incluidas en el estado de situación financiera:

- Efectivo y equivalentes de efectivo.
- Instrumentos financieros al valor razonable con cambios en resultados.
- Las reservas técnicas son valoradas a la mejor estimación, de acuerdo con principios actuariales.

(c) Moneda Funcional y de Presentación

Las partidas incluidas en la información financiera intermedia condensada de la compañía se expresan en la moneda del ambiente económico primario donde opera la entidad (pesos colombianos). La información financiera intermedia condensada se presenta “en pesos colombianos”, que es la moneda funcional de la Compañía y la moneda de presentación. Toda la información es presentada en miles de pesos y ha sido redondeada a la unidad más cercana.

(d) Uso de estimaciones y juicios

La preparación de información financiera intermedia condensada de conformidad con las Normas de Contabilidad y de Información Financiera Aceptadas en Colombia requiere que la administración realice juicios, estimaciones y supuestos que afectan la aplicación de las políticas contables y los montos de activos, pasivos y pasivos contingentes en la fecha del balance, así como los ingresos y gastos del año. Los resultados reales pueden diferir de estas estimaciones.

Las estimaciones y supuestos relevantes son revisados regularmente. Las revisiones de las estimaciones contables son reconocidas al cierre del 30 de junio de 2023 período en que la estimación es revisada, y no ha tenido cambios respecto al periodo de diciembre de 2022.

- **Reservas técnicas de seguros (Reserva matemática)**

Las estimaciones y juicios utilizados para el cálculo de la reserva matemática son revisados de forma periódica por profesionales expertos propios de la Compañía.

- **Impuestos**

- Se puede presentar incertidumbre con respecto a la interpretación de regulaciones fiscales, a los cambios en las normas y al monto y la oportunidad en que se genera el resultado impositivo futuro.

- **Provisiones y contingencias**

La Compañía estima y registra una estimación por contingencia, con el fin de cubrir las posibles pérdidas por los diferentes casos (laborales, civiles, mercantiles y fiscales, u otros) con base en la opinión de los asesores legales y que se consideran probables de pérdida y pueden ser razonablemente cuantificados. Muchos reclamos, casos y/o procesos por su naturaleza, pueden diferir el valor pagado con los valores que fueron estimados y provisionados inicialmente, la Compañía reconoce estas diferencias en el año y momentos en el que finaliza el proceso.

- **Vida Útil**

La Compañía determina la vida útil del activo en términos de la utilidad que se espera aporte a la entidad. La vida útil de un activo es una cuestión de criterio, basado en la experiencia que la entidad tenga con activos similares, frente a lo cual La Compañía de Seguros ha basado su estimación en el tiempo que se espera usar el activo.

(e) Cambios en políticas contables, estimaciones y errores

Al 30 de junio de 2023 no se han producido cambios en políticas contables, estimaciones o errores que pudieran haber tenido efecto sobre la posición financiera o los resultados de la Compañía.

(f) Presentación de la información financiera intermedia condensada

La Compañía mantendrá la presentación y clasificación de las partidas reveladas en los estados financieros de un período a otro, salvo se presente una revisión de las actividades de importancia significativa a la presentación de los estados financieros o cuando se ponga de manifiesto que será más apropiada otra presentación u otra clasificación, tomando para ello en consideración los criterios definidos según políticas vigentes.

- **Grado de redondeo**

Los estados financieros separados y las notas se expresan en miles de pesos y su grado de redondeo es a la unidad más cercana. El número de acciones es presentado sin ningún nivel de redondeo y por su cantidad exacta.

- **Estado de situación financiera**

El estado de situación financiera se presenta mostrando las diferentes cuentas de activos y pasivos ordenados atendiendo a su liquidez en caso de realización o exigibilidad, por considerar que para una entidad aseguradora esta forma de presentación proporciona una información fiable más relevante.

- **Estado de resultados integrales**

El estado de resultados integrales se presenta discriminado según la función de los gastos, este comienza presentando el resultado de las operaciones técnicas de seguros y luego las operaciones administrativas y financieras.

- **Estado de flujo de efectivo**

La entidad prepara y presenta estados de flujos de efectivo cada vez que se obligue a presentar estados financieros de propósito general a través del método indirecto reflejando los flujos de operación, inversión y financiación y muestra la fuente y los usos del efectivo.

(g) Período contable

La información financiera intermedia condensada muestra la imagen fiel del patrimonio y de la situación financiera de la Compañía, al igual que los resultados de sus operaciones y flujos de efectivo, por el período comprendido entre el 1 de enero al 30 de junio de 2023 y el 1 de enero al 30 de junio de 2022.

La Compañía tiene definido por estatutos, efectuar un corte de sus cuentas, preparar y difundir estados financieros de propósito general una vez al año, con fecha el 31 de diciembre.

(h) Hipótesis de negocio en marcha

La información financiera intermedia condensada ha sido preparada bajo el supuesto de que la Compañía continuará como un negocio en marcha. Como se muestra en estas notas a la información financiera intermedia condensada, durante los seis meses que terminaron el 30 de junio de 2023, la Compañía acumula pérdidas en concordancia con el Plan Estratégico trazado por la Compañía que contempla \$(2.982.574) frente a una pérdida ejecutada de \$(3.305.943). Según el plan se estima alcanzar el punto de equilibrio en el término de 5 años.

El Plan Estratégico ha contemplado las capitalizaciones tanto las efectuadas en años anteriores como las que se proyectan para los próximos años, cuyos recursos se destinarán para soportar los gastos de operación.

La Compañía cuenta con una inversión en Finmeridian SAS. Esta subsidiaria se encuentra en proceso de inicio de operaciones. Su objetivo es la financiación para el primer año del 30% de las primas emitidas por la Compañía y el incremento de su volumen de operación se da en función del crecimiento que tenga BMI Colombia.

Para el año 2023, la Compañía estima incrementar las primas emitidas en un 136%, crecimiento que se soporta en la comercialización de seguros individuales, productos colectivos y vida grupo.

La Compañía al elaborar la información financiera intermedia condensada evaluó la capacidad que tiene para continuar en funcionamiento. La Gerencia de la Compañía no estima que existan incertidumbres importantes, relativas a eventos o condiciones que puedan aportar dudas significativas sobre la posibilidad de que la Compañía continúe con sus operaciones normales, la compañía cumple sus compromisos de pago a proveedores, intermediarios y empleados sin excepción, las pérdidas acumuladas están sustentadas en las proyecciones de umbral de rentabilidad.

3. Resumen de las Políticas Contables Significativas

Estimación del valor razonable

El valor razonable de los activos financieros que se negocian en mercados activos se basa en los precios de mercados que son proporcionados por el proveedor de precios. Precia S.A., sociedad proveedora de precios de mercado (debidamente autorizado por la Superintendencia Financiera de Colombia) fue seleccionada por la Compañía.

Los mercados activos son aquellos en los cuales los precios son conocidos y fácilmente accesibles para el público, reflejando estos precios, además, transacciones de mercado reales, actuales o producidas con regularidad entre ellos se encuentran los activos financieros en títulos de deuda.

La jerarquía del valor razonable tiene los siguientes niveles:

Para establecer la jerarquía la compañía utiliza la metodología del proveedor de precios Precia S.A. las entradas así:

- Nivel 1 son precios cotizados (sin ajustar) en mercados activos para activos idénticos a los que la entidad pueda acceder a la fecha de medición. Dentro de esta categoría se encuentran los títulos que constituyen el portafolio de renta fija de la Compañía, que cumpla con las características mencionadas.

BMI COLOMBIA COMPAÑÍA DE SEGUROS DE VIDA S.A.
 Notas a la Información Financiera Condensada de periodo intermedio por el periodo de seis meses terminados el 30 de junio de 2023 y 2022
 (Expresados en miles de pesos)

- Nivel 2 son entradas diferentes a los precios cotizados incluidos en el Nivel 1 que sean observables para el activo, ya sea directa o indirectamente. Dentro de esta categoría se encuentran los fondos de inversión colectiva.
- Nivel 3 son Datos no observables importantes para el activo o pasivo.

La Compañía clasifica los activos financieros en cada una de estas jerarquías partiendo de la evaluación de los datos de entrada utilizados para obtener el valor razonable. Para estos efectos, se determina qué variables son observables partiendo de criterios como la disponibilidad de precios en mercados, su publicación y actualización regular, la confiabilidad y posibilidad de verificación, y su publicación por parte de fuentes independientes que participan en los mercados.

Precia S.A., realiza un ordenamiento jerárquico sobre los tipos de cálculos realizados para la obtención de los precios dependiendo de la disponibilidad de información así:

Tipo 1: Son cálculos que provienen de sistemas de negociación o cotizaciones de parte de las entidades que negocian estos títulos.

Tipo 2: Son precios que resultan de la aplicación de modelos que incorporan información observable en el mercado.

La siguiente tabla analiza, dentro de la jerarquía del valor razonable, los activos de la Compañía medidos al valor razonable:

30 de junio de 2023				
	Valor en Libros	Valor Razonable	Nivel 1	Nivel 2
Inversiones				
Emitidos o garantizados por el gobierno colombiano	\$ 22.973.536	\$ 19.977.321	\$ 19.977.321	\$ -
Emitidos o garantizados por otras instituciones financieras	2.515.045	2.515.045	-	2.515.045
Emitidos o garantizados por entidades del sector real	1.061.190	1.061.190	-	1.061.190
	<u>26.549.771</u>	<u>23.553.556</u>	<u>19.977.321</u>	<u>3.576.235</u>
31 diciembre de 2022				
	Valor en Libros	Valor Razonable	Nivel 1	Nivel 2
Inversiones				
Emitidos o garantizados por el gobierno colombiano	\$ 21.954.476	\$ 18.077.137	\$ 18.077.137	\$ -
Emitidos o garantizados por otras instituciones financieras	2.437.357	2.437.357	-	2.437.357
Emitidos o garantizados por entidades del sector real	1.052.020	1.052.020	-	1.052.020
Emitidos o garantizados por gobiernos del exterior	949.803	949.803	949.803	-
	<u>26.393.656</u>	<u>22.516.317</u>	<u>19.026.940</u>	<u>3.489.377</u>

BMI COLOMBIA COMPAÑÍA DE SEGUROS DE VIDA S.A.
 Notas a la Información Financiera Condensada de periodo intermedio por el periodo de seis meses
 terminados el 30 de junio de 2023 y 2022
 (Expresados en miles de pesos)

	30 de junio de 2023		
	Instrumentos medidos a valor razonable	Inversiones a costo amortizado	Total
Inversiones			
Inversiones en títulos de deuda	\$ 6.065.168	\$ 20.484.604	\$ 26.549.772
	<u>6.065.168</u>	<u>20.484.604</u>	<u>26.549.772</u>

	31 diciembre de 2022		
	Instrumentos medidos a valor razonable	Inversiones a costo amortizado	Total
Inversiones			
Inversiones en títulos de deuda	\$ 9.983.152	\$ 16.410.503	\$ 26.393.655
	<u>9.983.152</u>	<u>16.410.503</u>	<u>26.393.655</u>

Maduración de inversiones (en años)	Al 30 de junio de 2023	Al 31 de diciembre de 2022
1 año	1.570.290	2.505.288
1 - 3 años	2.974.490	6.105.210
3 - 5 años	898.980	2.298.450
5 - 10 años	5.405.669	3.947.134
> 10 años	15.700.343	11.537.573
	<u>\$ 26.549.772</u>	<u>\$ 26.393.655</u>

Calificación de las inversiones

Nación	22.973.536	21.954.475
AAA	3.576.236	4.439.180
	<u>\$ 26.549.772</u>	<u>\$ 26.393.655</u>

La valoración de los títulos de deuda a valor razonable es calculado y reportado por el proveedor de precios Precia S.A., cuya metodología se encuentra autorizada por la Superintendencia Financiera de Colombia. Para esto tienen en cuenta la frecuencia en la publicación de precios de forma histórica, monto en circulación, registro de operaciones realizadas, número de contribuidores de precios como medida de profundidad, conocimiento del mercado, cotizaciones constantes por una o más contrapartes del título específico, spreads bid-offer, entre otros.

Transferencia de Niveles

Durante el segundo trimestre de 2023 se presentaron transferencias entre niveles, 7 títulos clasificados como riesgo nación TES del Nivel 2 al Nivel 1, durante 2022 se presentaron transferencias de Nivel 2 al Nivel 1 en 9 títulos clasificados como Riesgo Nación, en general las transferencias entre niveles del portafolio de inversiones corresponden fundamentalmente a cambios en los niveles de liquidez de los títulos de mercado.

(a) Partes Relacionadas

De acuerdo con la NIC-24 una parte relacionada es una persona o entidad que está relacionada con la entidad que prepara sus estados financieros en las cuales se podría ejercer control o control conjunto sobre la entidad que informa; ejercer influencia significativa sobre la entidad que informa; o ser considerado miembro del personal clave de la gerencia de la entidad que informa.

Personal clave de la gerencia

Incluye al presidente y gerentes de la Compañía que son las personas que participan en la planeación, dirección y control de la Compañía.

Los activos, pasivos y transacciones con compañías pertenecientes a BMI Financial Group, Inc. se presentan como entes relacionados.

Otras normas

Las nuevas normas que se han adoptado en los estados financieros anuales para el ejercicio terminado el 31 de diciembre de 2022, pero que no han tenido un efecto significativo en la Compañía son:

- NIC 1 Presentación de estados financieros y la NIC 8 Políticas contables, cambios en las estimaciones contables y errores (Enmienda – Iniciativa de Divulgación - Definición de Material); y
 - Revisiones del Marco Conceptual para la Información Financiera.
 - Reforma de la Tasa de Interés de Referencia.
- Nuevos estándares, interpretaciones y enmiendas emitidas por el IASB aún no efectivas:

Hay una serie de normas, modificaciones de normas e interpretaciones que han sido emitidas por el IASB que son efectivas en los períodos contables futuros que el grupo ha decidido no adoptar de manera anticipada.

Se relaciona a continuación, las enmiendas e integraciones actualmente vigentes emitidas por el IASB durante los años 2020 y 2021, aplicables a partir del 1 de enero de 2022, 2023 y 2024. Así mismo se incluyen algunos proyectos de normas de discusión pública publicados por el Consejo Técnico de la Contaduría Pública (CTCP) así como el decreto 938 del 2021. El impacto de las enmiendas, integraciones y proyectos de normas aplicables a partir del 2022, 2023 y 2024 está en proceso de evaluación por parte de la administración de la Compañía; no obstante, no se espera que tengan un impacto significativo en los estados financieros de la compañía:

Norma	Modificación
<p>Propiedades, Planta y Equipo: Productos Obtenidos antes del Uso Previsto (modificaciones a la NIC 16)</p>	<ul style="list-style-type: none"> • Se modifican los párrafos 17 y 74 de la NIC 16, se incorporan los párrafos 20A, 74A, 80D y 81N de la NIC 16. • La modificación trata sobre los costos atribuibles directamente a la adquisición del activo (que hacen parte del elemento de PPYE) y se refieren a “los costos de comprobación de que el activo funciona adecuadamente (es decir, si el desempeño técnico y físico del activo es tal que puede usarse en la producción o el suministro de bienes o servicios, para arrendar a terceros o para propósitos administrativos)”. • El párrafo 20A expresa que la producción de inventarios, mientras el elemento de PPYE se encuentra en las condiciones previstas por la gerencia, al momento de venderse, afectará el resultado del periodo, junto con su costo correspondiente. • Se elimina el literal d) del párrafo 74 para incorporarlo en el párrafo 74ª de NIC 16. • La enmienda aplica a partir de enero 1 de 2022 y se permite su aplicación anticipada. • Cualquier efecto sobre su aplicación se realizará de forma retroactiva, pero solo a los elementos de PPYE que son llevados al lugar y condiciones necesarias para que puedan operar de la forma prevista por la gerencia a partir del comienzo del primer periodo presentado en los estados financieros en los que la entidad aplique por primera vez las modificaciones. Se reconocerá el efecto acumulado de la aplicación inicial de las modificaciones como un ajuste al saldo de apertura de las ganancias acumuladas (u otro componente de patrimonio según proceda) al comienzo del primer periodo presentado.
<p>Contratos Onerosos—Costo del Cumplimiento de un Contrato (modificaciones a la NIC 37)</p>	<ul style="list-style-type: none"> • Se adicionan los párrafos 68A, 94A y 105, y se modifica el párrafo 69 de la NIC 37. • Se aclara que el costo del cumplimiento de un contrato comprende los costos directamente relacionados con el contrato (los costos de mano de obra directa y materiales, y la asignación de costos relacionados directamente con el contrato). • La enmienda aplica a partir de enero 1 de 2022 y se permite su aplicación anticipada. • El efecto de la aplicación de la enmienda no reexpresará la información comparativa. En su lugar, se reconocerá el efecto acumulado de la aplicación inicial de las modificaciones como un ajuste al saldo de apertura de las ganancias acumuladas u otro componente del patrimonio, según proceda, en la fecha de aplicación inicial.

Norma	Modificación
Mejoras Anuales a las Normas NIIF 2018–2020	<ul style="list-style-type: none"> • Modificación a la NIIF 1. Subsidiaria que adopta por primera vez las NIIF. Se adiciona el párrafo D13A de la NIIF 1, incorporando una exención sobre las subsidiarias que adopten la NIIF por primera vez y tome como saldos en estado de situación financiera de apertura los importes en libros incluidos en los estados financieros de la controladora (literal a del párrafo D16 de NIIF 1) para que pueda medir las diferencias en cambio por conversión acumuladas¹⁰ por el importe en libros de dicha partida en los estados financieros consolidados de la controladora (también aplica a asociadas y negocios conjuntos). • Modificación a la NIIF 9. Comisiones en la “prueba del 10%” respecto de la baja en cuenta de pasivos financieros. Se adiciona un texto al párrafo B3.3.6 y de adiciona el B3.3.6A, es especial para aclarar el reconocimiento de las comisiones pagadas (al resultado si se trata de una cancelación del pasivo, o como menor valor del pasivo si no se trata como una cancelación). • Modificación a la NIC 41. Los impuestos en las mediciones a valor razonable. Se elimina la frase “ni flujos por impuestos” del párrafo 22 de NIC 41, la razón de lo anterior se debe a que “antes de Mejoras Anuales a las Normas NIIF 2018-2020, la NIC 41 había requerido que una entidad utilizase los flujos de efectivo antes de impuestos al medir el valor razonable, pero no requería el uso de una tasa de descuento antes de impuestos para descontar esos flujos de efectivo¹²”. De esta forma se alinean los requerimientos de la NIC 41 con los de la NIIF 13. - Modificación a la NIIF 16. se elimina el ejemplo ilustrativo 13, de los pagos del arrendador en relación con las mejoras del arrendamiento. En su redacción actual, este ejemplo no está claro por qué tales pagos no constituyen un incentivo para el arrendamiento. <p>• La enmienda aplica a partir de enero 1 de 2022 y se permite su aplicación anticipada.</p>
Ampliación de la Exención Temporal de la Aplicación de la NIIF 9 (modificaciones a la NIIF 4)	<p>• Se modifican los párrafos 20A, 20J y 20O de la NIIF 4, para permitir la exención temporal que permite, pero no requiere, que la aseguradora aplique la NIC 39 Instrumentos Financieros: Reconocimiento y Medición en lugar de la NIIF 9 para los períodos anuales que comiencen antes del 1 de enero de 2023 (debido a que a partir de dicha fecha existe un nuevo requerimiento internacional contenido en la NIIF 17).</p>
Venta o contribución de activos entre un inversor y su asociada o negocio conjunto (modificaciones a la NIIF 10 y a la NIC 28).	<p>Las modificaciones de la NIIF 10 y la NIC 28 tratan situaciones en las que hay una venta o contribución de activos entre un inversor y su asociada o negocio conjunto. Específicamente, las enmiendas establecen que las ganancias o pérdidas resultantes de la pérdida de control de una subsidiaria que no contiene un negocio en una transacción con una asociada o una empresa conjunta que se contabiliza utilizando el método de participación, se reconocen en las ganancias o pérdidas solo en la medida de los intereses de los inversores no relacionados en esa asociada o empresa conjunta. Del mismo modo, las ganancias y pérdidas resultantes de la nueva medición de las inversiones retenidas en cualquier subsidiaria anterior (que se ha convertido en una</p>

BMI COLOMBIA COMPAÑÍA DE SEGUROS DE VIDA S.A.
 Notas a la Información Financiera Condensada de periodo intermedio por el periodo de seis meses terminados el 30 de junio de 2023 y 2022
 (Expresados en miles de pesos)

Norma	Modificación
	<p>asociada o una empresa conjunta que se contabiliza utilizando el método de la participación) al valor razonable se reconocen en las ganancias o pérdidas solo en la medida de los intereses de los inversores no relacionados en la nueva asociada o empresa conjunta.</p> <p>La fecha efectiva de las enmiendas aún no ha sido establecida por el IASB; sin embargo, se permite la aplicación anticipada de las mismas.</p>
<p>Impuesto diferido relacionado con los activos y pasivos que surgen de una única transacción. (Enmiendas propuestas a la NIC 12).</p>	<p>Las modificaciones propuestas requerirían que una entidad reconozca el impuesto diferido generado en el reconocimiento inicial de transacciones particulares en la medida en que la transacción dé lugar a montos iguales de los activos y pasivos por impuestos diferidos. Las modificaciones propuestas se aplicarían a transacciones particulares para las cuales una entidad reconoce un activo y un pasivo, tales como arrendamientos y obligaciones de desmantelamiento.</p> <p>Se contabilizan algunas transacciones, reconociendo inicialmente tanto un activo como un pasivo. Por ejemplo, un arrendatario reconoce un activo por derecho de uso y un pasivo de arrendamiento en la fecha de inicio de un arrendamiento.</p> <p>Dichas transacciones pueden dar lugar a diferencias temporales iguales y compensadas que, aplicando el principio general de la NIC 12, daría lugar al reconocimiento de los activos y pasivos por impuestos diferidos. Las modificaciones reducen el alcance de la exención de reconocimiento de los párrafos 15 y 24 de la NIC 12, cambios aplicables al 1 de enero de 2023.</p>
<p>Clasificación de pasivos como corrientes o no corrientes (modificaciones a la NIC 1 – Presentación de estados financieros)</p>	<p>En junio de 2021, el Consejo consideró los comentarios recibidos con respecto al posible desajuste entre la clasificación contable y los términos contractuales del préstamo. El Consejo decidió tentativamente, entre otras decisiones, modificar la NIC 1 de la siguiente manera:</p> <ul style="list-style-type: none"> • especificar que si el derecho a diferir la liquidación durante al menos 12 meses está sujeto a que una empresa cumpla con las condiciones después del período sobre el que se informa, esas condiciones no afectarían si el derecho a diferir la liquidación existe al final del período sobre el que se informa (la fecha de presentación de informes) con el fin de clasificar un pasivo como corriente o no corriente; • incluir requisitos de revelación adicionales para pasivos no corrientes sujetos a condiciones; y

Norma	Modificación
	<ul style="list-style-type: none"> • exigir que una empresa presente por separado en su estado de situación financiera "pasivos no corrientes sujetos a condiciones en los próximos 12 meses". <p>Se espera un borrador para discusión pública en el cuarto trimestre de 2021. El Consejo ha decidido provisionalmente cambiar la fecha de vigencia de las modificaciones un año hasta no antes del 1 de enero de 2024.</p>
<p>Enmiendas a la NIC 1 - Presentación de estados financieros y la Declaración de práctica de las NIIF 2 – Realización de juicios de importancia relativa y Definición de estimaciones contables (modificaciones a la NIC 8)</p>	<p>Las enmiendas a la NIC 1 requieren que las empresas revelen su información material sobre políticas contables en lugar de sus políticas contables importantes. Las modificaciones a la Declaración de Práctica de las NIIF 2 proporcionan orientación sobre cómo aplicar el concepto de importancia relativa a las revelaciones de políticas contables. El objetivo del proyecto es ayudar a las partes interesadas a mejorar las revelaciones de políticas contables para los usuarios principales de los estados financieros para lograrlo el IASB modificó:</p> <ul style="list-style-type: none"> • Los párrafos 117 a 122 de la NIC 1 para requerir que las entidades revelen su información de política contable significativa en lugar de sus políticas contables significativas; y • Declaración de Prácticas de Materialidad para incluir guías y ejemplos sobre la aplicación de la materialidad a las revelaciones de política contable. <p>Por separado, el IASB también emitió modificaciones a la NIC 8 Políticas contables, cambios en las estimaciones contables y errores. Las modificaciones aclaran cómo las empresas deben distinguir los cambios en las políticas contables de los cambios en las estimaciones contables. Esa distinción es importante porque los cambios en las estimaciones contables se aplican prospectivamente solo a transacciones y otros eventos futuros, pero los cambios en las políticas contables generalmente también se aplican retrospectivamente a transacciones y otros eventos pasados.</p> <p>Las modificaciones a la NIC 1 y la NIC 8 entrarán en vigor para los periodos de presentación de informes anuales que comiencen a partir del 1 de enero de 2023, y se permitirá la aplicación anticipada.</p>

Norma	Modificación
<p>Proyecto de Norma - Requerimientos de Información a Revelar en las Normas NIIF—Un enfoque Piloto</p> <p>Modificaciones propuestas a las NIIF 13 y NIC 19</p>	<p>El Proyecto de Norma incluye:</p> <p>(a) la Guía propuesta;</p> <p>(b) modificaciones propuestas a la NIIF 13 que comprenden:</p> <p>(i) un objetivo global de información revelar y objetivos específicos de información a revelar para activos y pasivos medidos a valor razonable en el estado de situación financiera;</p> <p>(ii) un objetivo específico de información a revelar para activos y pasivos no medidos a valor razonable en el estado de situación financiera, pero para los que se revela el valor razonable; y</p> <p>(iii) elementos de información para permitir que una entidad cumpla los objetivos específicos de información a revelar;</p> <p>(c) modificaciones propuestas a la NIC 19 que comprenden:</p> <p>(i) objetivos globales de información a revelar para los beneficios a los empleados dentro del alcance de la NIC 19;</p> <p>(ii) objetivos específicos de información a revelar para los planes de beneficios definidos; y</p> <p>(iii) elementos de información para permitir que una entidad cumpla los objetivos específicos de información a revelar para los planes de beneficios definidos; y</p> <p>(d) modificaciones consecuentes propuestas a la NIC 34 - Información Financiera Intermedia y la CINIIF 17 - Distribuciones, a los Propietarios, de Activos Distintos al Efectivo.</p> <p>Este Proyecto de Norma hace referencia a la información necesaria para satisfacer las necesidades de los usuarios descritas en los objetivos de información a revelar. Una entidad aplicará la definición de material o con importancia relativa de la NIC 1 Presentación de Estados Financiero para valorar si la información es material o tiene importancia relativa para su incorporación a los estados financieros.</p> <p>El periodo de comentarios fue recibido hasta el 21 de octubre de 2021.</p>

Normas emitidas aplicadas durante el período de reporte

NIF 17 Contratos de Seguros

La compañía se encuentra en la etapa de parametrización de la herramienta adquirida, a la fecha de corte se encuentra pendiente:

1. La metodología de asignación de gasto
2. Tasas de descuento.
3. Plan único de cuentas.

Las dos últimas se encuentran pendientes por definición de la Superintendencia Financiera de Colombia.

A la fecha, a través de FASECOLDA se logró gestionar la emisión del proyecto de decreto para IFRS 17 en Colombia, el cual fue emitido por el Ministerio de Hacienda el 28 de abril de 2023 para comentarios del público interesado.

4. Efectivo y equivalentes de efectivo

El siguiente es un detalle de la composición del efectivo de equivalentes a 30 de junio de 2023 y 31 de diciembre de 2022, es el siguiente::

	30 de junio de 2023	31 de diciembre de 2022
Caja	<u>2.000</u>	<u>2.000</u>
Bancos:		
Nacionales (a)	\$ 2.072.103	\$ 1.444.134
Moneda Extranjera	<u>100.088</u>	<u>6</u>
	<u>\$ 2.172.191</u>	<u>\$ 1.479.820</u>
Fondo de inversión a valor razonable:		
FIC Skandia Efectivo	\$ 774.166	\$ 91.077
Total efectivo y equivalentes de efectivo	\$ <u>2.948.357</u>	\$ <u>1.572.897</u>

- (a) presentase presenta un incremento debido al recaudo recibido el último día del mes de junio de las primas de salud colectivo de la póliza de complicaciones de cirugías.

Calificación crediticia

Entidad	Calificación Riesgo	Entidad Calificadora
Bancolombia	AAA	Fitch Ratings
Banco Davivienda	AAA	Fitch Ratings
Skandia Fiduciaria	AAA	Fitch Ratings
BNY Mellon	AA-/F1+	Fitch Ratings

Al 30 de junio de 2023 existen partidas conciliatorias por valor de \$730.379 las cuales no generan cálculo de deterioro, las partidas no superan 90 días de antigüedad.

Al 30 de junio de 2023 y 31 de diciembre de 2022, no existen restricciones o embargos sobre el efectivo y equivalentes de efectivo de la Aseguradora.

5. Inversiones

La Compañía cuenta con un portafolio de inversiones de alta liquidez al 30 de junio de 2023 y 31 de diciembre de 2022 es el siguiente:

	30 de junio de 2023	31 de diciembre de 2022
Inversiones en títulos de deuda a valor razonable	\$ 6.065.168	\$ 9.983.152
Inversiones en títulos de deuda a costo amortizado (a)	20.484.607	16.410.503
	<u>\$ 26.549.775</u>	<u>\$ 26.393.655</u>

(a) El aumento del portafolio de inversiones corresponde principalmente a la adquisición de títulos de deuda pública con recursos provenientes de la capitalización recibida durante el mes de Abril de 2023.

Al 30 de junio de 2023 la Compañía mantiene inversiones por \$28.162.962 frente a un valor requerido de reservas técnicas netas de \$18.004.820 presentando un exceso en la inversión de \$3.378.764.

No existen restricciones o embargos sobre el portafolio de inversiones de la Compañía.

Las inversiones fueron calificadas de acuerdo con lo establecido por la Superintendencia Financiera de Colombia, en el Capítulo I-1 Evaluación de inversiones de la Circular Básica Contable y Financiera (Circular Externa 100 de 1995). Las inversiones se realizaron en cumplimiento de lo establecido en el Decreto 2555 de 2010 y demás normas reglamentarias.

6. Cuentas por cobrar actividad aseguradora, neto

El detalle de las cuentas por cobrar actividad aseguradora, Neto a 30 de junio de 2023 y 31 de diciembre de 2022 es el siguiente:

	30 de junio de 2023	31 de diciembre de 2022
Primas por recaudar (a)	\$ 11.362.596	\$ 9.382.690
Reaseguradores exterior cuenta corriente (b)	4.392.108	5.909.930
Anticipos intermediarios de seguros (c)	67.844	46.144
Prestamos sobre Pólizas	209.561	199.912
Deterioro (d)	<u>(955.018)</u>	<u>(443.444)</u>
Total Primas por recaudar y otras cuentas por cobrar	<u>\$ 15.077.091</u>	<u>\$ 15.095.232</u>

BMI COLOMBIA COMPAÑÍA DE SEGUROS DE VIDA S.A.
 Notas a la Información Financiera Condensada de periodo intermedio por el periodo de seis meses terminados el 30 de junio de 2023 y 2022
 (Expresados en miles de pesos)

(a) Primas por recaudar	Al 30 de junio de 2023	Al 31 de diciembre de 2022
Salud	\$ 9.470.506	\$ 7.714.757
Vida Individual	261.632	304.818
Vida Grupo	1.630.458	1.363.115
Total Primas por recaudar	\$ 11.362.596	\$ 9.382.690

- (a) Las primas por recaudar están representadas en su mayoría en los negocios del ramo de salud colectivo para la cobertura de complicaciones derivadas de cirugías plásticas, con un valor de \$8.814.189 y \$7.145.855 al cierre de junio de 2023 y diciembre de 2022 respectivamente, los plazos de pago otorgados fueron de 30 días adicionales, los ramos de salud colectivo y vida grupo quedaron a 60 días y temporal paso de 45 a 75 días. El ramo de vida grupo presenta aumento en las primas por recaudar debido al incremento de la emisión en junio de 2023.
- (b) El siguiente es el detalle de la cuenta por cobrar al exterior por Reaseguradores cuenta corriente al 30 de junio de 2023 y 31 de diciembre de 2022:

Reaseguradores exterior cuenta corriente:

	Al 30 de junio de 2023	Al 31 de diciembre de 2022
BEST MERIDIAN INSURANCE COMPANY	412.811	151.501
BEST MERIDIAN INTERNATIONAL INSURANCE COMPANY SPC	156.156	676.354
NAVIGATORS INSURANCE COMPANY	1.294.453	4.170.334
HANNOVER RÜCK SE (antes HANNOVER RÜCKVERSICHERUNG AG.)	1.232.629	-
QBE RE (EUROPE) LIMITED	1.296.059	911.741
Total	\$ 4.392.108	\$ 5.909.930

Las cuentas por cobrar al exterior están representadas por las cuentas corrientes a reaseguradores este valor obedece al reembolso de siniestros pendientes de recaudar durante el primer trimestre del año 2023 y el segundo trimestre de 2023; el 43% corresponde a vida grupo, el 45% al ramo de salud y el 12% Vida Individual.

- (c) Corresponde al pago de anticipos que la Compañía ha otorgado a sus intermediarios, acorde al cumplimiento de objetivos, los cuales son descontados mediante el pago de comisiones que genere el intermediario.
- (d) Para el primer semestre de 2023 no se presentan castigos de cartera, el incremento en el deterioro se presenta principalmente en el ramo de salud para la cobertura de complicaciones derivadas de procedimientos de alta complejidad que viene creciendo en primas y cuyo deterioro se presenta en las pólizas con maduración entre 60 a 180 días, con los cuales la Compañía ha realizado acuerdos de pago mensual. La maduración de la cartera por este producto no supera los 150 días. El siguiente cuadro corresponde al movimiento del deterioro de cuentas por cobrar en el periodo.

BMI COLOMBIA COMPAÑÍA DE SEGUROS DE VIDA S.A.
 Notas a la Información Financiera Condensada de periodo intermedio por el periodo de seis meses
 terminados el 30 de junio de 2023 y 2022
 (Expresados en miles de pesos)

	Al 30 de junio de 2023	Al 31 de diciembre de 2022
Saldo Inicial	(443.444)	(268.341)
Constituciones	(570.120)	(220.133)
Recuperaciones	58.546	45.030
Saldo al final del Periodo	\$ (955.018)	\$ (443.444)

7. Reservas técnicas parte reaseguradores, neto

El siguiente es el detalle de las reservas técnicas parte reaseguradores a 30 de junio de 2023 y 31 de diciembre de 2022 es el siguiente:

	30 de junio de 2023	31 de diciembre de 2022
Reservas de Riesgos en Curso	\$ 2.533.609	\$ 2.140.556
Reservas matemáticas (a)	39.996.117	35.168.603
Reservas para siniestros avisados (b)	2.880.511	1.370.791
Reservas para siniestros no avisados (c)	406.931	1.211.955
Deterioro reservas técnicas parte reaseguradores (d)	(29.317)	(19.194)
Total Reservas Técnicas parte Reaseguradores, neto	\$ 45.787.851	\$ 39.872.711

- (a) El aumento de la reserva matemática se concentra en pólizas temporales y universales del ramo de vida individual originada por un incremento en la producción de estos ramos, acordes con a los cálculos del área actuarial.
- (b) Al cierre de junio de 2023, la Compañía registró un total de 410 avisos de siniestro comparado con el cierre de diciembre de 2022 que tuvo un total de 476 avisos de siniestros en reserva, de los cuales 318 corresponden a pólizas del ramo de salud de las coberturas de complicaciones de cirugía plástica y estética, 82 avisos de siniestro del ramo de vida grupo y el ramo de salud individual cuenta con 10 avisos de siniestro.
- (c) La variación en las reservas de siniestros no avisados corresponde a pagos de siniestros realizados durante el primer semestre del año; la estimación de la reserva en general presenta disminución por el cambio en las condiciones de pandemia por Covid-19 con respecto al período de comparación en el ramo de Salud colectivo.
- (d) Se presenta un incremento en el deterioro sobre el activo por contingencias a cargo de reaseguradores producido por el aumento en las ventas del periodo. El cálculo del deterioro se determina por el porcentaje de incumplimiento acorde a la calificación del reasegurador.

BMI COLOMBIA COMPAÑÍA DE SEGUROS DE VIDA S.A.
 Notas a la Información Financiera Condensada de periodo intermedio por el periodo de seis meses
 terminados el 30 de junio de 2023 y 2022
 (Expresados en miles de pesos)

El siguiente es el detalle de las reservas parte reaseguradores por ramo:

Reserva de riesgos en curso	Al 30 de junio de 2023	Al 31 de diciembre de 2022
Salud	\$ 1.274.630	\$ 998.438
Vida individual	49.524	64.714
Vida grupo	1.209.455	1.077.404
Total	\$ 2.533.609	\$ 2.140.556

Reserva matemática	Al 30 de junio de 2023	Al 31 de diciembre de 2022
Vida individual	\$ 39.996.117	\$ 35.168.603
Total	\$ 39.996.117	\$ 35.168.603

Reserva de siniestros avisados	Al 30 de junio de 2023	Al 31 de diciembre de 2022
Salud	\$ 2.289.910	\$ 1.100.673
Vida grupo	590.601	270.118
Total	\$ 2.880.511	\$ 1.370.791

Reserva de siniestros no avisados	Al 30 de junio de 2023	Al 31 de diciembre de 2022
Salud	\$ 308.146	\$ 1.169.947
Vida grupo	98.785	42.008
Total	\$ 406.931	\$ 1.211.955

Deterioro reserva reaseguradores	Al 30 de junio de 2023	Al 31 de diciembre de 2022
Salud	\$ (2.427)	\$ (1.530)
Vida individual	(25.591)	(17.185)
Vida grupo	(1.299)	(479)
Total	\$ (29.317)	\$ (19.194)

8. Activos por impuestos corrientes, neto

El siguiente es el detalle de los saldos de activos por impuesto corriente a 30 de junio de 2023 y 31 de diciembre de 2022 es el siguiente:

	30 de junio de 2023	31 de diciembre de 2022
Saldo a favor renta	\$ 4.703.265	\$ 4.703.107
Retenciones y autorretenciones año 2023	1.607.965	-
Total Activos por impuestos corrientes	\$ 6.311.230	\$ 4.703.107

BMI COLOMBIA COMPAÑÍA DE SEGUROS DE VIDA S.A.
 Notas a la Información Financiera Condensada de periodo intermedio por el periodo de seis meses
 terminados el 30 de junio de 2023 y 2022
 (Expresados en miles de pesos)

El incremento en los activos por impuestos corrientes al 30 junio de 2023 se debe al aumento en las autorretenciones, debido al incremento en la producción y por ende en la comisión de cesión de reaseguro.

9. Propiedades y Equipo, neto

En el detalle de la propiedad y equipo a 30 de junio de 2023 y 31 de diciembre de 2022 es el siguiente:

	30 de junio de 2023	31 de diciembre de 2022
Para uso propio (a)	\$ 425.949	\$ 416.129
Activos de derecho de uso (b)	773.936	871.584
Total	\$ 1.199.885	\$ 1.287.713

(a) El siguiente es el detalle de los bienes para uso propio correspondientes a los periodos de presentación:

	Al 30 de junio de 2023	Al 31 de diciembre de 2022
Saldo		
Mejoras en propiedades ajenas	\$ 457.416	\$ 457.416
Equipos de Oficina	178.537	178.537
Equipos de Cómputo	734.123	612.823
Muebles y Enseres	264.956	264.956
Depreciación		
Mejoras en propiedades ajenas	396.541	375.056
Equipos de Oficina	101.171	92.244
Equipos de Cómputo	480.050	403.280
Muebles y Enseres	231.321	227.023
Total propiedades y equipo	\$ 425.949	\$ 416.129

Al 30 de junio de 2023 y 31 de diciembre de 2022, no existen restricciones sobre los activos fijos de la Compañía y se encontraban debidamente amparados contra los riesgos de terremoto, incendio, y otros riesgos mediante pólizas de seguros vigentes.

BMI COLOMBIA COMPAÑÍA DE SEGUROS DE VIDA S.A.
 Notas a la Información Financiera Condensada de periodo intermedio por el periodo de seis meses
 terminados el 30 de junio de 2023 y 2022
 (Expresados en miles de pesos)

(b) El siguiente es el detalle de los activos de derecho uso propio correspondientes a los periodos de presentación:

AI 30 de junio de 2023				
Activo por Derecho de Uso	Adquisiciones	Depreciación	Vida Útil	Saldo al 30 de junio de 2023
Bien Inmueble	1.627.902	853.966	50 meses	773.936

AI 31 de diciembre de 2022				
Activo por Derecho de Uso	Adquisiciones	Depreciación	Vida Útil	Saldo al 31 de diciembre de 2022
Bien Inmueble	1.503.717	632.133	50 meses	871.583

La Compañía comenzó a aplicar la NIIF 16 a partir de enero de 2021, sobre el contrato de arrendamiento suscrito por la oficina principal, la medición inicial del activo por derecho de uso fue realizada por el importe inicial del pasivo por arrendamiento operativo.

10. Inversiones en subsidiarias

A mediados del año 2020 la compañía realizó una inversión en Finmeridian SAS. y cuenta con un porcentaje de participación del 100%, en el siguiente detalle se muestra el valor de la inversión en subsidiarias que posee la compañía al cierre de junio de 2023, la cual se mide por el método de participación patrimonial:

		30 de junio de 2023		31 de diciembre de 2022
Finmeridian SAS.	\$	840.119	\$	885.176
	\$	<u>840.119</u>	\$	<u>885.176</u>

La inversión fue reconocida contablemente a costo de adquisición y posteriormente es ajustada por los cambios en la participación de la matriz en los activos netos de la subsidiaria menos los dividendos recibidos en efectivo, el resultado que se tiene en cuenta para el cálculo del método de participación se toma al mes anterior a la fecha de corte de estos estados financieros intermedios.

A 30 de noviembre de 2022			
Activo	Pasivo	Patrimonio	Resultado
887.740	(2.565)	(885.176)	(47.894)
A 31 de mayo de 2023			
Activo	Pasivo	Patrimonio	Resultado
849.495	(9.376)	(840.119)	(37.379)

Al cierre de junio 2023 la plataforma tanto de clientes como el sistema para la operación de la Financiera se encuentra lista para inicio de actividades, durante este semestre se está trabajando en la personalización del ambiente productivo.

11. Cuentas por pagar actividad aseguradora

El detalle de las cuentas por pagar actividad aseguradora a 30 de junio de 2023 y 31 de diciembre de 2022 es el siguiente:

	30 de junio de 2023	31 de diciembre de 2022
Reaseguradores exterior cuenta corriente (a) \$	7.361.739	\$ 9.244.853
Siniestros Liquidados por Pagar (b)	44.391	31.127
Total cuentas por pagar actividad aseguradora	\$ 7.406.131	\$ 9.275.979

(a) El siguiente es el detalle de la cuenta de reaseguradores exterior cuenta corriente a 30 de junio de 2023 y 31 de diciembre de 2022 es el siguiente:

	30 de junio de 2023	31 de diciembre de 2022
BEST MERIDIAN INSURANCE COMPANY (i) \$	3.201.955	\$ 2.424.189
BEST MERIDIAN INTERNATIONAL INSURANCE COMPANY SPC	0	3.002.388
NAVIGATORS INSURANCE COMPANY	5.653	0
HANNOVER RÜCK SE (antes HANNOVER RÜCKVERSICHERUNG AG.)	1.482.913	152.038
QBE RE (EUROPE) LIMITED	2.671.218	3.666.238
Total Cuentas reaseguradores del exterior	\$ 7.361.739	\$ 9.244.853

(i) El aumento en el pasivo de Best Meridian se debe al aumento en la producción del período que genera mayor cesión. En general para el ramo de vida individual se presenta aumento por la producción del periodo comparada contra el cuarto trimestre del año anterior.

a) Las cuentas por pagar por concepto de siniestros corresponden a reclamos de salud colectivo \$29.343 y de vida grupo \$15.048.

12. Acreedores comerciales y otras cuentas por pagar

El siguiente es el detalle de los acreedores comerciales y otras cuentas por pagar a 30 de junio de 2023 y 31 de diciembre de 2022 es el siguiente:

BMI COLOMBIA COMPAÑÍA DE SEGUROS DE VIDA S.A.
 Notas a la Información Financiera Condensada de periodo intermedio por el periodo de seis meses
 terminados el 30 de junio de 2023 y 2022
 (Expresados en miles de pesos)

	30 de junio de 2023	31 de diciembre de 2022
Proveedores	\$ 111.079	\$ 52.041
Obligaciones Con Socios	16.974	6.993
Anticipos de Prima (a)	852.306	1.502.380
Comisiones por pagar	60.031	317.699
Contrato de Arrendamiento (b)	820.159	915.271
Fondo de Siniestros	-	66.002
Total Acreedores comerciales y otras cuentas por pagar	\$ 1.860.549	\$ 2.860.387

(a) Los anticipos de prima se presentan en el ramo de vida individual porque el cliente anticipa el pago de la prima con la cotización de la póliza, y una vez se cumplen los requisitos médicos se emite la póliza.

(b) La medición inicial del pasivo por arrendamiento se encuentra registrado al valor presente, es decir al valor actual de las cuotas de arrendamiento, descontadas utilizando el tipo de interés incremental bancario que la Compañía negociaría para sus préstamos; de acuerdo con el plazo adquirido contractualmente.

Arrendamiento Operativo al Inicio del Periodo				
Concepto	Capital	Interés	Plazo (meses)	Tasa
Inmuebles	1.281.194	-	50 meses	6,82%
Arrendamiento Operativo al 30 de junio de 2023				
Inmuebles	820.159	156.370	50 meses	6,82%
Arrendamiento Operativo a 31 de Diciembre de 2022				
Concepto	Capital	Interes	Plazo (meses)	Tasa
Inmuebles	915.271	127.611	50 meses	6,82%

13. Reservas Técnicas

El detalle de las reservas técnicas a 30 de junio de 2023 y 31 de diciembre de 2022 es el siguiente:

	30 de junio de 2023	31 de diciembre de 2022
Reserva de riesgos en curso (a)	\$ 3.343.015	\$ 2.772.606
Reserva matemática (b)	49.475.136	43.523.629
Reserva para siniestros avisados (c)	3.427.737	1.624.791
Reserva para siniestros no avisados (d)	494.976	1.442.118
Depósito de reserva a reaseguradores del exterior (e)	7.605.692	5.568.124
Total Reservas técnicas	\$ 64.346.556	\$ 54.931.268

El siguiente es el detalle de las reservas técnicas de seguros por ramos para los periodos de presentación:

- a) El siguiente es el detalle por ramo de la reserva de riesgos en curso compuesta por la reserva de prima no devengada y la reserva de insuficiencia de prima para los periodos de presentación:

Reserva de riesgos en curso	Al 30 de junio de 2023	Al 31 de diciembre de 2022
Salud	\$ 1.747.147	\$ 1.337.749
Vida individual	61.141	79.894
Vida grupo	1.534.727	1.354.963
Total	\$ 3.343.015	\$ 2.772.606

La Compañía realiza el reajuste mensual al cálculo de la reserva de insuficiencia de primas para los ramos de salud y vida grupo, la cual fue registrada en el pasivo, la compañía se encuentra realizando planes de acción para revertir esta insuficiencia, como el control de la siniestralidad y la no renovación de negocios deficitarios.

- b) El siguiente es el detalle de la reserva matemática, la variación presentada en esta reserva se concentra en las pólizas universales del ramo de vida individual principalmente el producto Best Index que presentan un crecimiento del 60% con respecto al año anterior, ya que el cálculo de esta reserva se realiza sobre el valor acumulado de las pólizas.

Reserva Matemática	Al 30 de junio de 2023	Al 31 de diciembre de 2022
Vida individual	\$ 49.475.136	\$ 43.523.630
Total	\$ 49.475.136	\$ 43.523.630

- c) Al cierre de junio de 2023, la Compañía registró un total de 410 avisos de siniestro comparado con un total de 476 avisos de siniestros en reserva al cierre de diciembre de 2022, de los cuales 318 corresponden a pólizas del ramo de salud de las coberturas de complicaciones de cirugía plástica y estética, 82 avisos de siniestro del ramo de vida grupo y el ramo de salud individual cuenta con 10 avisos de siniestro.

Reserva de siniestros avisados	Al 30 de junio de 2023	Al 31 de diciembre de 2022
Salud	\$ 2.698.600	\$ 1.291.312
Vida grupo	729.137	333.479
Total	\$ 3.427.737	\$ 1.624.791

- d) La reserva para siniestros no avisados está compuesta por los siguientes saldos en los ramos:

BMI COLOMBIA COMPAÑÍA DE SEGUROS DE VIDA S.A.
 Notas a la Información Financiera Condensada de periodo intermedio por el periodo de seis meses
 terminados el 30 de junio de 2023 y 2022
 (Expresados en miles de pesos)

Reserva de siniestros no avisados	Al 30 de junio de 2023	Al 31 de diciembre de 2022
Salud	\$ 390.405	\$ 1.397.854
Vida grupo	104.571	44.264
Total	\$ 494.976	\$ 1.442.118

La variación en las reservas de siniestros no avisados corresponde a pagos de siniestros realizados durante el primer semestre del año; la estimación de la reserva en general presenta disminución por el cambio en las condiciones de pandemia por Covid-19 con respecto al período de comparación.

- e) El valor del depósito de reserva a reaseguradores del exterior corresponde al 20% de retención sobre las primas cedidas en los periodos de presentación, el aumento se debe al incremento en las ventas lo que genera mayor prima cedida base para el cálculo.

14. Pasivos estimados y provisiones

El siguiente es el detalle de los pasivos estimados y provisiones para los periodos de presentación:

	30 de junio de 2023	31 de diciembre de 2022
Otras provisiones (a)	\$ 673.781	\$ 310.039
Obligaciones a favor de intermediarios de seguros (b)	2.321.665	1.622.528
Total Pasivos estimados y provisiones	\$ 2.995.446	\$ 1.932.567

- (a) Al 30 de junio de 2023 el rubro de otras provisiones corresponde a las sobrecomisiones de vida grupo por cumplimiento de metas y provisión de gastos de proyectos que serán ejecutados durante el segundo semestre del año.
- (b) Registra el valor de la remuneración a favor de intermediarios por el servicio de intermediación en forma simultánea con la expedición de la póliza siempre y cuando existan convenios en el sentido de estipular que la comisión solo será devengada en el momento de recaudo de las primas.

Para el caso de las comisiones de intermediación, el pago de estas esté supeditado al recaudo de la prima, el registro de dicha comisión deberá efectuarse a partir de la emisión de la póliza, contra el pasivo estimado y una vez se recauda la prima se registra el pago contra el pasivo real.

BMI COLOMBIA COMPAÑÍA DE SEGUROS DE VIDA S.A.
 Notas a la Información Financiera Condensada de periodo intermedio por el periodo de seis meses terminados el 30 de junio de 2023 y 2022
 (Expresados en miles de pesos)

El siguiente es el detalle por ramo de las obligaciones a favor de intermediarios de seguros durante el periodo de presentación:

	30 de junio de 2023	31 de diciembre de 2022
Obligaciones a favor de intermediarios		
Ramo Salud	\$ 1.103.415	\$ 647.782
Ramo Vida Individual	536.190	376.393
Ramo Vida Grupo	682.060	598.353
Total Obligaciones a favor de intermediarios	\$ 2.321.665	\$ 1.622.528

Las comisiones de intermediación están atadas al recaudo de las primas, el rubro aumenta por la mayor facturación presentada una vez se realiza el recaudo de las primas, la variación principal se presenta en el ramo de salud colectivo. Los porcentajes de las comisiones pactadas con los intermediarios no presentan variación.

El ramo de Vida Individual tiene los porcentajes de comisión más alto dentro de las comisiones pagadas a intermediarios.

15. Patrimonio de los accionistas

El capital autorizado de la Compañía al 30 de junio de 2023 y diciembre de 2022 es equivalente a 2.800.000 acciones comunes de valor nominal en pesos colombianos de \$10.000 para un total de \$28.000.000.

El siguiente es el detalle del patrimonio de los accionistas durante el período presentación:

	30 de junio de 2023	31 de diciembre de 2022
Capital suscrito y pagado (a)	\$ 23.600.000	\$ 23.116.000
Prima en colocación de acciones (b)	29.547.000	25.191.000
Resultado de ejercicios anteriores	(27.689.488)	(20.842.869)
Resultado del período	(3.305.943)	(6.846.619)
Total patrimonio	\$ 22.151.569	\$ 20.617.512

La variación en el capital suscrito y pagado al 30 de junio de 2023 corresponde a la capitalización realizadas en el segundo trimestre de 2023, mediante Oficio 2023055556-000-000 del 19 de mayo de 2023, emitido por parte de la Superintendencia Financiera de Colombia.

(a) El siguiente es el detalle del capital suscrito y pagado por el período terminado al:

	30 de junio de 2023	31 de diciembre de 2022
Capital autorizado	28.000.000	28.000.000
Capital por suscribir	(4.400.000)	(4.884.000)
Capital suscrito y pagado	\$ 23.600.000	\$ 23.116.000

BMI COLOMBIA COMPAÑÍA DE SEGUROS DE VIDA S.A.
 Notas a la Información Financiera Condensada de periodo intermedio por el periodo de seis meses
 terminados el 30 de junio de 2023 y 2022
 (Expresados en miles de pesos)

(b) El siguiente es el detalle del movimiento de la prima en colocación de acciones al cierre de junio de año 2023

Accionistas	% Partic.	Número de Acciones suscritas	Capital suscrito y pagado	Prima en colocación de acciones
BMI Financiam Group, Inc.	90,00%	2.124.000	\$21.240.000	\$26.592.300
Anthony Félix Sierra	4,00%	94.400	\$944.000	\$1.181.880
Andrew Sierra	4,00%	94.400	\$944.000	\$1.181.880
Manuel Pelati Morales	1,00%	23.600	\$236.000	\$295.470
Anthony Michael Sierra	1,00%	23.600	\$236.000	\$295.470
Totales	100,00%	2.360.000	\$23.600.000	\$29.547.000

16. Ingresos por primas emitidas

El siguiente es el detalle de las primas emitidas durante los periodos de presentación:

	Del 1 de enero al 30 de junio de 2023	Del 1 de enero al 30 de junio de 2022
Ramo Salud	\$ 7.553.686	\$ 8.737.823
Ramo Vida Individual	20.141.946	13.312.080
Ramo Vida Grupo	5.526.980	4.637.645
Total Ingreso por primas emitidas	\$ 33.222.612	\$ 26.687.548

	Del 1 de abril al 30 de junio de 2023	Del 1 de abril al 30 de junio de 2022
Ramo Salud	\$ 3.646.310	\$ 4.538.312
Ramo Vida Individual	10.168.672	6.879.390
Ramo Vida Grupo	3.345.009	2.689.426
Total Ingreso por primas emitidas	\$ 17.159.991	\$ 14.107.128

Las ventas registran un crecimiento del 24% con relación al cierre del mes de junio de 2022, el crecimiento por ramo es el siguiente: Vida Grupo con un crecimiento del 19%, Vida individual con incrementos del 51% y decrecimiento en el ramo de Salud -14%.

La variación negativa en las primas emitidas de salud se debe a la menor emisión del negocio colectivo de complicaciones de cirugía plástica y estética.

17. Ingreso en actividades de reaseguros exterior

El siguiente es el detalle de los ingresos en actividades de reaseguros del exterior durante los periodos de presentación:

	Del 1 de enero al 30 de junio de 2023	Del 1 de enero al 30 de junio de 2022
Ramo Salud (i)	\$ 3.806.693	\$ 4.320.478
Ramo Vida Individual (ii)	10.063.443	7.422.894
Ramo Vida Grupo (iii)	3.024.594	2.270.819
Total Ingreso en actividades de reaseguros exterior	\$ 16.894.730	\$ 14.014.191

	Del 1 de abril al 30 de junio de 2023	Del 1 de abril al 30 de junio de 2022
Ramo Salud	\$ 1.954.031	\$ 2.054.028
Ramo Vida Individual	5.046.193	3.965.682
Ramo Vida Grupo	2.117.913	1.329.578
Total Ingreso en actividades de reaseguros exterior	\$ 9.118.137	\$ 7.349.288

- i. En el ramo de Salud se presente una menor emisión en la póliza colectiva de complicaciones derivadas de cirugías plásticas
- ii. El incremento en el ramo Vida Individual corresponde al aumento de la emisión del periodo y por consiguiente la comisión de cesión de reaseguro
- iii. En el ramo Vida Grupo la variación se presenta por el aumento en la emisión de nuevos negocios, lo cual genera un incremento proporcional de la comisión de cesión de reaseguro

18. Costos de reaseguros interior y exterior

El siguiente es el detalle de los costos de reaseguros del exterior durante los periodos de presentación:

	Del 1 de enero al 30 de junio de 2023	Del 1 de enero al 30 de junio de 2022
Primas cedidas en reaseguro (a)	\$ 27.600.904	\$ 22.454.358
Intereses reconocidos a los reaseguradores	44.138	42.003
Total Costos de reaseguros interior y exterior	\$ 27.645.042	\$ 22.496.361

BMI COLOMBIA COMPAÑÍA DE SEGUROS DE VIDA S.A.
 Notas a la Información Financiera Condensada de periodo intermedio por el periodo de seis meses
 terminados el 30 de junio de 2023 y 2022
 (Expresados en miles de pesos)

	Del 1 de abril al 30 de junio de 2023	Del 1 de abril al 30 de junio de 2022
Primas cedidas en reaseguro (a)	\$ 14.357.861	\$ 11.893.856
Intereses reconocidos a los reaseguradores	19.582	25.256
Total Costos de reaseguros interior y exterior	\$ 14.377.443	\$ 11.919.112

(a) El siguiente es el detalle por ramo de las primas cedidas en reaseguro para el período de presentación:

	Del 1 de enero al 30 de junio de 2023	Del 1 de enero al 30 de junio de 2022
Primas cedidas en reaseguro (a)		
Ramo Salud	\$ 6.294.153	\$ 7.408.707
Ramo Vida Individual	16.304.151	10.770.913
Ramo Vida Grupo	5.002.600	4.274.738
Total Primas cedidas en Reaseguro	\$ 27.600.904	\$ 22.454.358

	Del 1 de abril al 30 de junio de 2023	Del 1 de abril al 30 de junio de 2022
Primas cedidas en reaseguro (a)		
Ramo Salud	\$ 3.071.382	\$ 3.846.827
Ramo Vida Individual	8.230.440	5.566.059
Ramo Vida Grupo	3.056.039	2.480.970
Total Primas cedidas en Reaseguro	\$ 14.357.861	\$ 11.893.856

El incremento que se presenta en la prima cedida obedece al aumento que presenta la compañía en las ventas del período con relación al período de comparación.

19. Movimiento neto de reservas técnicas

El siguiente es el detalle del movimiento neto de reservas técnicas para los períodos de presentación:

BMI COLOMBIA COMPAÑÍA DE SEGUROS DE VIDA S.A.
 Notas a la Información Financiera Condensada de periodo intermedio por el periodo de seis meses
 terminados el 30 de junio de 2023 y 2022
 (Expresados en miles de pesos)

	Del 1 de enero al 30 de junio de 2023	Del 1 de enero al 30 de junio de 2022
Constituciones (Liberaciones)		
Reserva de riesgos en curso	\$ 177.358	\$ 47.296
Reserva Matemática	1.123.992	2.046.675
Para siniestros no avisados	(142.118)	(200.465)
Para siniestros avisados	293.226	78.030
Total Movimiento neto de reservas técnicas	\$ 1.452.458	\$ 1.971.536

	Del 1 de abril al 30 de junio de 2023	Del 1 de abril al 30 de junio de 2022
Constituciones (Liberaciones)		
Reserva de riesgos en curso	\$ 53.482	\$ 5.945
Reserva Matemática	223.106	1.363.263
Para siniestros no avisados	(41.226)	(68.563)
Para siniestros avisados	82.780	56.058
Total Movimiento neto de reservas técnicas	\$ 318.142	\$ 1.356.703

20. Siniestros Liquidados

El siguiente es el detalle de los siniestros liquidados durante los periodos de presentación:

	Del 1 de enero al 30 de junio de 2023	Del 1 de enero al 30 de junio de 2022
Ramo Salud	\$ 2.376.023	\$ 3.041.824
Ramo Vida Individual	1.110.942	2.759
Ramo Vida Grupo	2.407.997	1.942.891
Total siniestros liquidados	\$ 5.894.962	\$ 4.987.474

	Del 1 de abril al 30 de junio de 2023	Del 1 de abril al 30 de junio de 2022
Ramo Salud	\$ 1.226.736	\$ 1.341.146
Ramo Vida Individual	467.888	2.234
Ramo Vida Grupo	1.886.642	1.231.409
Total siniestros liquidados	\$ 3.581.266	\$ 2.574.789

BMI COLOMBIA COMPAÑÍA DE SEGUROS DE VIDA S.A.
 Notas a la Información Financiera Condensada de periodo intermedio por el periodo de seis meses terminados el 30 de junio de 2023 y 2022
 (Expresados en miles de pesos)

Durante lo corrido del año se atendieron 1408 siniestros, de los cuales 685 correspondieron a pólizas de salud para la cobertura de complicaciones derivadas de procedimientos de alta complejidad, el ramo de salud individual 93 siniestros, para el ramo de vida grupo se atendieron 630. El aumento en los siniestros se debe principalmente a la mayor exposición dado el aumento de la emisión.

21. Comisiones de intermediarios y de recaudo

El siguiente es el detalle por ramo de las comisiones de intermediarios y de recaudo durante los periodos de presentación:

	Del 1 de enero al 30 de junio de 2023	Del 1 de enero al 30 de junio de 2022
Ramo Salud	\$ 1.934.839	\$ 2.289.125
Ramo Vida Individual	7.438.678	6.441.255
Ramo Vida Grupo	793.036	522.946
Total comisiones de intermediarios y de recaudo	\$ 10.166.553	\$ 9.253.326

	Del 1 de abril al 30 de junio de 2023	Del 1 de abril al 30 de junio de 2022
Ramo Salud	\$ 938.861	\$ 1.187.299
Ramo Vida Individual	3.874.031	3.487.427
Ramo Vida Grupo	451.178	266.727
Total comisiones de intermediarios y de recaudo	\$ 5.264.070	\$ 4.941.453

Las ventas a Junio 2023 registran un crecimiento del 24% con relación al cierre de junio de 2022, el crecimiento por ramo es el siguiente: Vida Grupo con un crecimiento del 24%, Vida individual con incrementos del 48% y Salud una disminución del (20%). La comisión de intermediación se determina en proporción a la variación de las ventas del período.

22. Resultado neto del portafolio de inversiones

El siguiente es el detalle del resultado del portafolio de inversiones para los periodos de presentación:

	Del 1 de enero al30 de junio de 2023	Del 1 de enero al30 de junio de 2022
Valoración de inversiones a valor razonable	\$ (44.870)	\$ 743.826
Valoración de inversiones a costo amortizado	52.100	23.283
Por venta de inversiones	15.725	(8.979)
Total resultado neto del portafolio	\$ 22.955	\$ 758.130

	Del 1 de abril al30 de junio de 2023	Del 1 de abril al30 de junio de 2022
Valoración de inversiones a valor razonable	\$ (588.377)	\$ 986.226
Valoración de inversiones a costo amortizado	38.283	21.558
Por venta de inversiones	11.882	(1.645)
Total resultado neto del portafolio	\$ (538.212)	\$ 1.006.139

La valoración del portafolio de inversiones acumula una utilidad de \$25 consecuencia de la caída de \$633 pesos en el tipo de cambio.

23. Diferencia en cambio, neto

El siguiente es el detalle de diferencia en cambio para los periodos de presentación:

	Del 1 de enero al30 de junio de 2023	Del 1 de enero al30 de junio de 2022
Ingreso por diferencia en cambio	\$ 445.334	\$ 167.429
Gasto por diferencia en cambio	(373.482)	(179.237)
Total diferencia en cambio, neto	\$ 71.852	\$ (11.808)

BMI COLOMBIA COMPAÑÍA DE SEGUROS DE VIDA S.A.
 Notas a la Información Financiera Condensada de periodo intermedio por el periodo de seis meses
 terminados el 30 de junio de 2023 y 2022
 (Expresados en miles de pesos)

	Del 1 de abril al30 de junio de 2023	Del 1 de abril al30 de junio de 2022
Ingreso por diferencia en cambio	\$ 312.396	\$ 108.402
Gasto por diferencia en cambio	(155.804)	(101.694)
Total diferencia en cambio, neto	\$ 156.592	\$ 6.708

La variación presentada en la diferencia en cambio es de \$632.62 y obedece a la variación de la TRM durante el período de presentación, es decir entre el 1 de enero de 2023 (TRM \$4.810,20) y el 30 de junio de 2023 (TRM 4.177,58).

24. Gastos administrativos

a) Beneficios a los empleados de corto plazo

El siguiente es el detalle de los beneficios a los empleados por \$4.106.072 y 2.722.491, durante los periodos de presentación:

	Del 1 de enero al 30 de junio de 2023	Del 1 de enero al 30 de junio de 2022
Sueldos y salario integral	\$ 2.276.927	\$ 1.632.683
Prestaciones sociales	310.419	192.601
Aportes parafiscales	555.569	387.385
Otros (Bonificaciones, Auxilios, Comisiones, Indemnizaciones)	963.157	509.822
Total beneficios a los empleados de corto plazo	\$ 4.106.072	\$ 2.722.491

	Del 1 de abril al 30 de junio de 2023	Del 1 de abril al30 de junio de 2022
Sueldos y salario integral	\$ 1.180.612	\$ 855.400
Prestaciones sociales	154.759	96.788
Aportes parafiscales	282.632	198.662
Otros (Bonificaciones, Auxilios, Comisiones, Indemnizaciones)	478.465	329.070
Total beneficios a los empleados de corto plazo	\$ 2.096.468	\$ 1.479.920

BMI COLOMBIA COMPAÑÍA DE SEGUROS DE VIDA S.A.
 Notas a la Información Financiera Condensada de periodo intermedio por el periodo de seis meses
 terminados el 30 de junio de 2023 y 2022
 (Expresados en miles de pesos)

Gastos de administración

El siguiente es el detalle de los gastos de administración:

Gastos de administración	Del 1 de enero al30 de junio de 2023	Del 1 de enero al30 de junio de 2022
Honorarios	413.630	334.519
Impuestos (a)	1.745.116	1.293.700
Arrendamientos	92.707	74.709
Seguros	33.706	27.137
Contribuciones	80.965	29.849
Mantenimiento y reparaciones	273.675	94.270
Multas y sanciones	1.009	-
Diversos (b)	1.803.155	926.154
Total gastos de administración	\$ <u>4.443.963</u>	\$ <u>2.780.338</u>
Total Gastos Administrativos	\$ <u>8.550.035</u>	\$ <u>5.502.829</u>

	Del 1 de abril al 30 de junio de 2023	Del 1 de abril al30 de junio de 2022
Honorarios	187.240	186.148
Impuestos	870.601	631.458
Arrendamientos	45.792	39.862
Seguros	16.957	13.673
Contribuciones	36.513	18.785
Mantenimiento y reparaciones	106.060	54.852
Diversos (b)	959.196	557.474
Total gastos de administración	\$ <u>2.222.359</u>	\$ <u>1.502.252</u>
Total Gastos Administrativos	\$ <u>4.318.827</u>	\$ <u>2.982.172</u>

(a) El incremento se debe al IVA no descontable de las comisiones de intermediación producto del aumento en las ventas del período de los productos de vida.

BMI COLOMBIA COMPAÑÍA DE SEGUROS DE VIDA S.A.
 Notas a la Información Financiera Condensada de periodo intermedio por el periodo de seis meses terminados el 30 de junio de 2023 y 2022
 (Expresados en miles de pesos)

(b) A continuación, se presenta el detalle de los gastos diversos:

	Del 1 de enero al 30 de junio de 2023		Del 1 de enero al30 de junio de 2022	
Publicidad y propaganda (i)	\$	270.476	\$	254.879
Servicios públicos		71.607		68.068
Útiles y papelería		43.195		31.367
Gastos de viaje		78.235		27.402
Servicio de vigilancia y cafetería		18.535		7.257
Retornos administrativos		749.452		119.179
Otros (Tramites, mensajería, gastos bancarios) (ii)		571.655		418.002
Total Diversos	\$	1.803.155	\$	926.154

	Del 1 de abril al30 de junio de 2023		Del 1 de abril al30 de junio de 2022	
Publicidad y propaganda	\$	158.268	\$	182.662
Servicios públicos		38.226		24.414
Útiles y papelería		26.577		21.873
Gastos de viaje		47.060		15.056
Servicio de vigilancia y cafetería		11.956		4.497
Retornos administrativos		383.234		65.339
Otros (Tramites, mensajería, gastos bancarios)		293.875		243.633
Total Diversos	\$	959.196	\$	557.474

- i. Los gastos de publicidad presentan un aumento en que se encuentra alineado con la estrategia de la Compañía y el presupuesto asignado.
- ii. Los principales valores que componen este rubro son los siguientes: Gastos bancarios \$168.968, administración red médica \$80.796, Convención ventas \$97.528, calificación de riesgos \$54.615, relaciones Públicas \$41.148.

25. Gastos por depreciación

El siguiente es el detalle de los gastos por depreciación durante los periodos de presentación:

	Del 1 de enero al 30 de junio de 2023	Del 1 de enero al 30 de junio de 2022
Mejoras en propiedades ajenas	\$ 21.485	\$ 54.336
Equipos de Oficina	8.927	8.927
Equipos de Computo	76.770	54.399
Muebles y Enseres	4.298	24.638
Activos Derecho de Uso	221.832	153.193
Total gastos por depreciación	\$ 333.312	\$ 295.493

	Del 1 de abril al 30 de junio de 2023	Del 1 de abril al 30 de junio de 2022
Mejoras en propiedades ajenas	\$ 10.743	\$ 27.168
Equipos de Oficina	4.463	4.463
Equipos de Computo	40.320	28.931
Muebles y Enseres	2.149	12.379
Activos Derecho de Uso	116.090	78.315
Total gastos por depreciación	\$ 173.765	\$ 151.256

26. Gastos por deterioro, neto

El siguiente es el detalle de los gastos por deterioro durante los periodos de presentación:

	Del 1 de enero al 30 de junio de 2023	Del 1 de enero al 30 de junio de 2022
Ramo Salud	\$ 551.923	\$ 102.650
Ramo Vida Individual	(3.368)	6.124
Ramo Vida Grupo	(26.859)	27.004
Total gasto por deterioro, neto	\$ 521.696	\$ 135.778

BMI COLOMBIA COMPAÑÍA DE SEGUROS DE VIDA S.A.
 Notas a la Información Financiera Condensada de periodo intermedio por el periodo de seis meses
 terminados el 30 de junio de 2023 y 2022
 (Expresados en miles de pesos)

	Del 1 de abril al 30 de junio de 2023	Del 1 de abril al 30 de junio de 2022
Ramo Salud	\$ 333.949	\$ 75.884
Ramo Vida Individual	892	3.356
Ramo Vida Grupo	(54.804)	31.648
Total gasto por deterioro, neto	\$ 280.037	\$ 110.888

El deterioro registrado en los periodos de presentación corresponde a primas por recaudar y contingencias a cargo de reaseguradores. Se presenta incremento en las primas por recaudar del ramo de salud colectivo para la cobertura de complicaciones derivadas de procedimientos de alta complejidad, principalmente por el incremento en la producción del periodo que a la fecha se encuentra pendiente de pago, la maduración de la cartera por este producto no supera los 151 días.

27. Otros ingresos – recuperaciones

A continuación, se detallan los otros ingresos y/o recuperaciones de gastos durante los periodos de presentación:

	Del 1 de enero al 30 de junio de 2023	Del 1 de enero al 30 de junio de 2022
Gastos de Expedición	1.093.237	-
Recuperación años anteriores	78.892	44.137
	\$ 1.172.129	\$ 44.137

	Del 1 de abril al 30 de junio de 2023	Del 1 de abril al 30 de junio de 2022
Gastos de Expedición	573.111	-
Recuperación años anteriores	74.631	39.080
	\$ 647.742	\$ 39.080

La variación presentada se da por el reconocimiento a partir de enero de 2023 del ingreso por los gastos de expedición que se incluyeron dentro del ramo de Salud colectivo para la cobertura de complicaciones derivadas de procedimientos de alta complejidad, concepto no contemplado en años anteriores.

28. Impuesto a las Ganancias

El gasto por impuesto a las ganancias se reconoce basado en la mejor estimación de la Aseguradora tanto del impuesto de renta corriente como del impuesto diferido.

Para los periodos terminados en junio de 2023 y 2022, la Aseguradora generó pérdida contable y pérdida fiscal, por consiguiente, no generó impuesto de renta corriente en estos periodos. Adicionalmente, en estos periodos la Aseguradora no reconoce impuestos diferidos considerando la incertidumbre que tiene para obtener en los próximos años rentas gravables suficientes, contra las cuales poder revertir las diferencias temporarias deducibles.

29. Partes Relacionadas

Las partes relacionadas de la Compañía son las siguientes:

Composición accionaria

	<u>Número de acciones</u>	<u>Participación Accionaria</u>
BMI Financial Group, Inc.	2.124.000	90,00%
Anthony Félix Sierra	94.400	4,00%
Andrew Sierra	94.400	4,00%
Manuel Pelati Morales	23.600	1,00%
Hubert Josef Weichselbaumer	23.600	1,00%
	<u>2.265.600</u>	<u>100,00%</u>

Las transacciones con partes relacionados están representadas principalmente por operaciones de reaseguro, cuentas por cobrar y por pagar con casa matriz y una inversión en subsidiarias.

Un detalle de los saldos por cobrar y pagar a entes relacionados al 30 de junio se presenta a continuación:

Transacciones con partes relacionadas

Activos	30 de junio de 2023	31 de diciembre de 2022
Finmeridian S.A.S. Inversión en Asociadas	\$ 840.119	\$ 885.176
Best Meridian Insurance Co.	412.811	151.501
Best Meridian International Insurance Co Cuenta Corriente	156.156	676.354
BMI Financial Group, Inc.	3.061	3.061
Total	\$ <u>1.412.147</u>	\$ <u>1.716.092</u>

Pasivos	30 de junio de 2023	31 de diciembre de 2022
----------------	--------------------------------	------------------------------------

BMI COLOMBIA COMPAÑÍA DE SEGUROS DE VIDA S.A.
 Notas a la Información Financiera Condensada de periodo intermedio por el periodo de seis meses
 terminados el 30 de junio de 2023 y 2022
 (Expresados en miles de pesos)

Best Meridian Insurance Co. cuentas por pagar	\$	1.888	\$	0
Best Meridian Insurance Co. cuentas corriente Reasegurador		3.201.956		3.002.388
Best Meridian Insurance Co. depósitos retenidos y fondo siniestros		4.875.362		3.815.069
Best Meridian International Insurance Co Cuenta Corriente		0		0
Best Meridian International Insurance Co Depósitos Retenidos		2.154.686		1.268.713
BMI Financial Group, Inc.		15.259		6.993
Total	\$	10.249.151	\$	8.093.163

Ingresos	30 de junio de 2023	31 de diciembre de 2022
Best Meridian Insurance Co. Ingresos sobre cesión	3.775.666	9.500.189
Best Meridian International Co. Ingresos sobre cesión	5.713.984	7.306.961
Best Meridian Insurance Co Reembolso De siniestros	1.179.724	268.227
Total	\$ 10.669.374	\$ 17.075.377

Gastos	30 de junio de 2023	31 de diciembre de 2022
Best Meridian Insurance Co. Prima cedida	\$ 13.101.122	\$ 23.548.594
Best Meridian International Insurance Co. Primas cedida	6.206.954	6430517
Best Meridian Insurance Co. Interes sobre depósitos	24.205	81.806
Best Meridian International Insurance Co. Interés sobre depósitos	10.663	1.478
Finmeridian S.A.S. método de participación patrimonial	45.057	73.009
BMI Financial Group, Inc.	144.171	113.711
BMI del Ecuador Compañía de Seguros de Vida	0	27.084
Total	\$ 19.532.172	\$ 30.276.199

En relación con BMI Financial Group, Inc., la compañía realizó transacciones correspondientes a los reembolsos de gastos por concepto de servicios, honorarios y soporte técnico. Las operaciones que se realizan se presentan en condiciones de independencia mutua y similar a las que el mercado ofrece.

Remuneración al personal clave de la gerencia

BMI COLOMBIA COMPAÑÍA DE SEGUROS DE VIDA S.A.
 Notas a la Información Financiera Condensada de periodo intermedio por el periodo de seis meses terminados el 30 de junio de 2023 y 2022
 (Expresados en miles de pesos)

Las transacciones con el personal clave de la gerencia durante los periodos de presentación:

	Del 1 de enero al 30 de junio de 2023	Del 1 de enero al 30 de junio de 2022
Remuneración a los empleados a corto plazo	\$ 734.932	\$ 1.079.449
Beneficios al personal clave de la gerencia	902.924	1.243.065
Total	\$ 1.637.856	\$ 2.322.514

30. Controles de Ley

En Colombia las compañías de seguros están bajo el control y vigilancia de la Superintendencia Financiera de Colombia. Como parte de dicho control las Compañías deben cumplir con un patrimonio técnico, patrimonio adecuado (antes margen de solvencia) para continuar operando los ramos autorizados por dicha Superintendencia según Circular Externa de la Superintendencia Financiera 035 de octubre de 2010.

La Compañía al 30 de junio del 2023, cumplió con todos los requerimientos de capitales mínimos, relación de solvencia e inversiones obligatorias.

El siguiente es el detalle del capital mínimo y patrimonio adecuado para el periodo de presentación:

	Al 30 de junio de 2023	Al 31 de diciembre de 2022
Capital mínimo acreditado	\$ 22.151.569	\$ 20.617.512
Capital mínimo requerido	20.550.000	18.164.000
Exceso	\$ 1.601.569	\$ 2.453.512
Patrimonio técnico acreditado	22.151.569	20.617.512
Patrimonio Adecuado	5.545.657	5.059.457
Exceso Patrimonio técnico	\$ 16.605.912	\$ 15.558.055

31. Hechos Relevantes

Durante el segundo trimestre del año, Según el DANE el crecimiento del PIB fue de 1.3%, por debajo del crecimiento estimado en 8.2%, producto del estancamiento económico y desaceleración en el ritmo del mercado, consecuencia de la incertidumbre política que atraviesa el país.

Las primas emitidas ascienden \$33.222.612 con un cumplimiento del 91.4% del presupuesto y un crecimiento del 24.5% respecto a junio de 2022.

Los siniestros liquidados ascienden a \$5.894.962, con un cumplimiento del 79.0% del presupuesto y con un crecimiento del 18.2% respecto al mismo corte del año anterior.

La valoración del portafolio de inversiones acumula una utilidad de \$25 consecuencia de la caída de \$633 pesos en el tipo de cambio.

A la fecha de reporte no se presentaron operaciones o transacciones cíclicas o de carácter estacional en el periodo intermedio.

32. Contingencias

Al corte de 30 de junio de 2023 y 31 diciembre de 2022 la Administración no tiene conocimiento de la existencia contingencias que sea necesario revelar en las notas de estos estados financieros intermedios condensados al 30 de junio de 2023.

33. Eventos Subsecuentes

Entre la fecha de los estados financieros separados a 30 de junio del año 2023 y la fecha del informe del revisor fiscal, no se presentaron eventos subsecuentes que requieran revelación o ajustes en los estados financieros. De igual forma, en el segundo semestre se espera realizar el tercer instalamento del plan de capitalización establecido en el plan estratégico de la Compañía.

34. Autorización de estados financieros:

Las cifras contenidas en los estados financieros al cierre de diciembre de 2022 fueron autorizadas por la Junta Directiva en su sesión del 25 de enero de 2023 como consta en el acta No.66. y las cifras contenidas en los estados financieros intermedios condensados a junio de 2023 fueron autorizadas por la Junta Directiva en su sesión del 26 de Julio de 2023 como consta en el acta No. 072.

BMI COLOMBIA COMPAÑÍA DE SEGUROS DE VIDA SA

Estados financieros

Información financiera condensada de periodo intermedio por el periodo de seis meses terminados el 30 de junio de 2023 y 2022

Certificación a los Estados Financieros

Declaramos que hemos verificado previamente las afirmaciones contenidas en los estados financieros de la Compañía finalizados por el periodo de seis meses terminados el 30 de junio de 2023 y 2022, los cuales se han tomado fielmente de libros de la Compañía. Por lo tanto:

- Los activos y pasivos de la Compañía y de sus subordinadas existen en la fecha de corte y las transacciones registradas se han realizado durante el periodo.
- Los activos representan probables beneficios económicos futuros (derechos) y los pasivos representan probables sacrificios económicos futuros (obligaciones), obtenidos o a cargo de la Compañía y de sus subordinadas en la fecha de corte.
- Todos los elementos han sido reconocidos como importes apropiados.
- Los hechos económicos han sido correctamente clasificados, descritos y revelados,

Las cifras contenidas en los estados financieros al cierre de diciembre de 2022 fueron autorizadas por la Junta Directiva en su sesión del 25 de enero de 2023 como consta en el acta No.66. y las cifras contenidas en los estados financieros intermedios condensados a junio de 2023 fueron autorizadas por la Junta Directiva en su sesión del 26 de Julio de 2023 como consta en el acta No. 072.


EMERSON ENCISO BENITEZ
Representante legal


EDILBERTO HORTUA G.
Contador Público